



DNA Koululaistutkimus 2026

Tutkimuksen taustat ja tavoitteet

Tutkimuksen taustat ja tavoitteet

DNA toteuttaa vuosittain tutkimuksen kouluikäisten lasten ja nuorten puhelimen käyttöön ja hankintaan liittyvistä tekijöistä.

Koululaistutkimuksen kohderyhmä on 5–16-vuotiaiden suomalaislasten vanhemmat.

DNA on toteuttanut Koululaistutkimusta vuodesta 2011 lähtien. Vuonna 2026 tutkimuspaneeli ja kohderyhmän määrittely muuttuivat, joten tulosten vertailua aikaisempaan voidaan tehdä vain soveltuvien osien.

Tutkimuksen tiedonkeruu toteutettiin Norstatin verkkopaneelissa 17.–24.2.2026. Tutkimuksen vastaajamäärä (n=2102) on aikaisempaa suurempi.

Muutamia kiinnostavia nostoja tuloksista

5–16-vuotiaista lapsista 86 %:lla on henkilökohtainen puhelin.

- 78 %:lla on älypuhelin ja 7 %:lla kellopuhelin
- Älypuhelin alkaa olla lähes kaikilla lapsilla 10 ikävuoden jälkeen
- Aikaisempaan verrattuna älypuhelin osuus on laskenut ja kellopuhelin osuus on kasvanut 7–9-vuotiailla lapsilla

Lapselle hankitaan uusi puhelin keskimäärin noin 3 vuoden välein.

- Vain 11 % lapsista sai valita täysin itse nykyisen puhelimensa. Muuten vanhemmat olivat mukana valitsemassa tai antoivat vähintään raamit
- Nykyisen puhelimen keskihinta on 5–12-vuotiailla 161 euroa ja 13–16-vuotiailla 286 euroa

Muutamia kiinnostavia nostoja tuloksista

Vanhemmat arvioivat lapsensa käyttävän arkipäivänä puhelintaan lähes 3 tuntia ja vapaapäivänä yli 3,5 tuntia. Vanhempien mielestä sopivat määrät puhelimen käytölle olisivat reilun tunnin vähemmän.

5–16-vuotiaiden lasten vanhemmista 68 % kertoo, että perheessä vietetään säännöllisesti älylaitteetonta aikaa yhdessä. 68 % pyrkii rajoittamaan omaa älylaitteiden käyttöään toimiakseen parempana esimerkkinä lapsilleen.

5–16-vuotiaiden lasten vanhemmista 91 % on tyytyväinen perusopetuslain muutokseen, joka kieltää älylaitteiden käytön oppitunneilla ilman lupaa. 68 % on sitä mieltä, että sosiaalisen median käyttö pitäisi kieltää lailla alle 15-vuotialta.

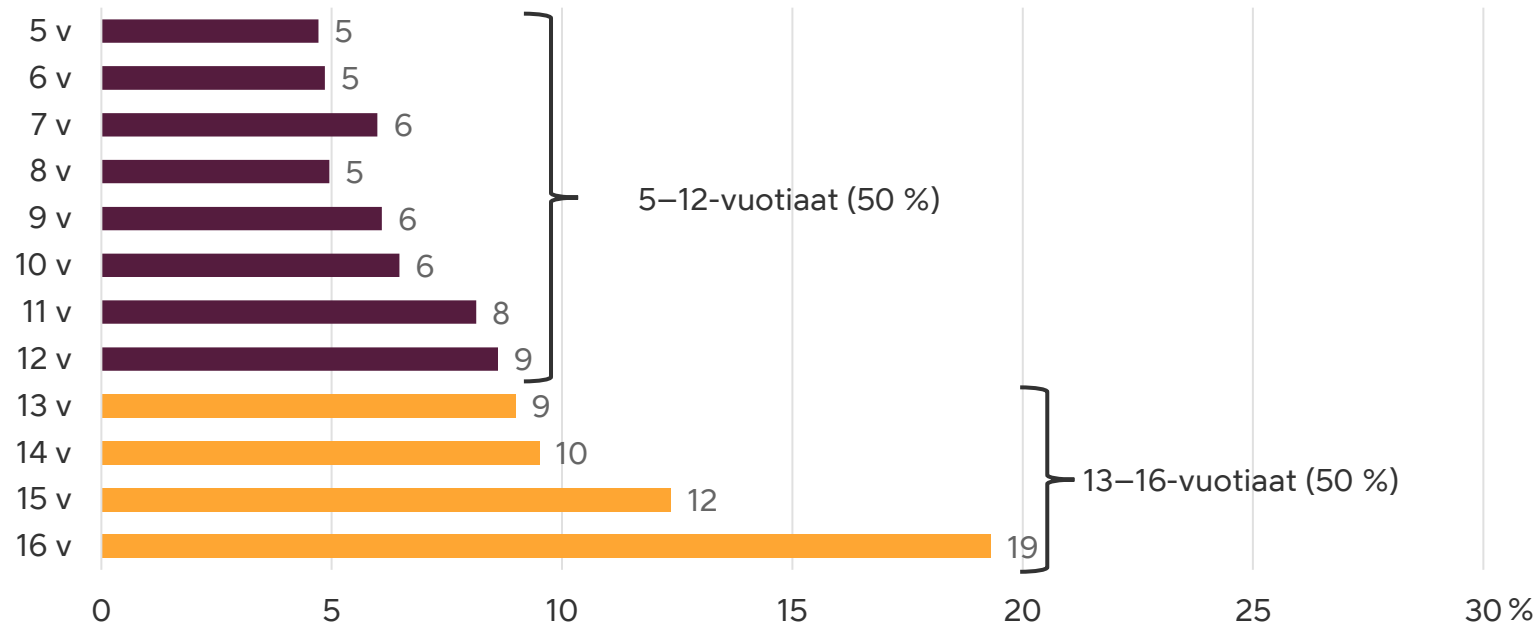
5–16-vuotiaiden lasten vanhemmista 66 % suhtautuu positiivisesti THL:n uusiin digisuositukseen ja 26 % noudattaa niitä perheessään.



Vastaajajakauma

Vastaajajakauma

Vanhimman lapsen ikä (5–16-vuotiaiden lasten vanhemmat, n=2102)

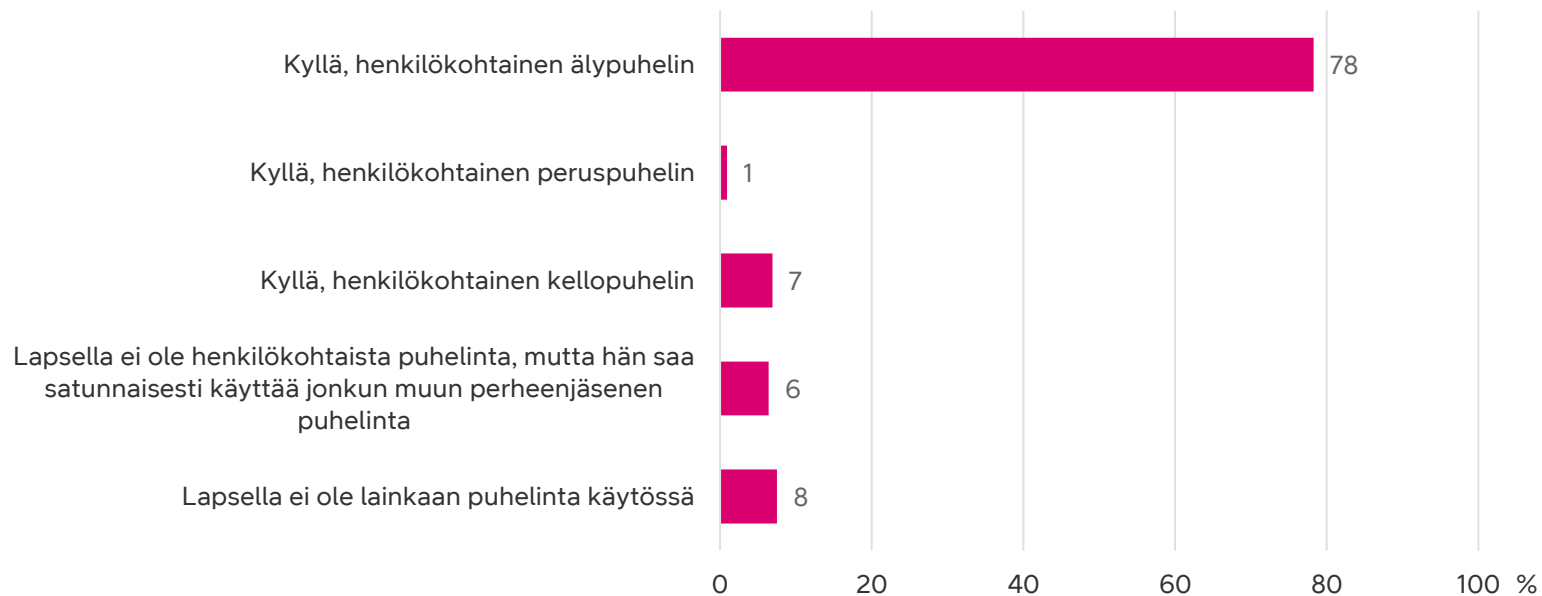




**Lapsen käytössä oleva
puhelin ja sovellukset**

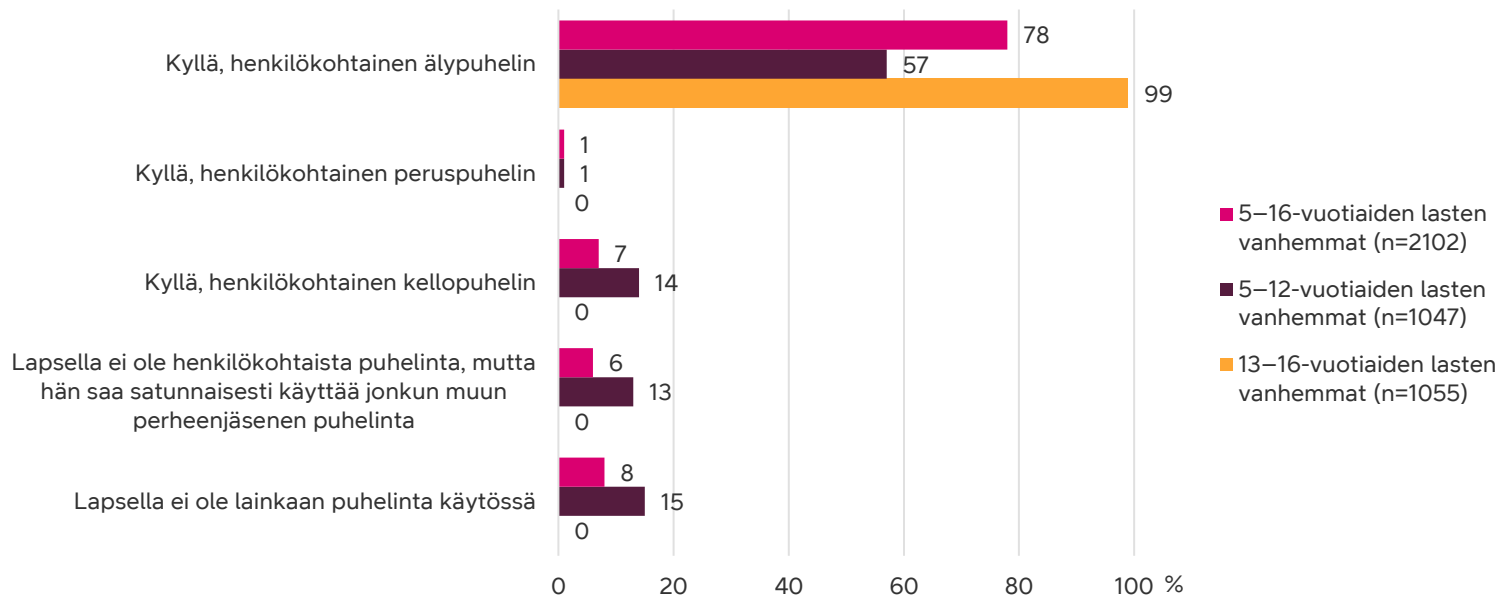
86 %:lla lapsista on henkilökohtainen puhelin. 78 %:lla on älypuhelin ja 7 %:lla kellopuhelin.

Onko lapsen käytössä puhelin?
5–16-vuotiaiden lasten vanhemmat, n=2102



5–12-vuotiaista lapsista 28 %:lla ei ole henkilökohtaista puhelinta, älypuhelin on 57 %:lla ja kellopuhelin 14 %:lla. 13–16-vuotiailla lapsilla on kaikilla älypuhelin.

Onko lapsen käytössä puhelin?



Lapsen käytössä oleva puhelin ikävuosittain

LAPSEN KÄYTÖSSÄ OLEVA PUHELIN JA IKÄ	Total	5 v	6 v	7 v	8 v	9 v	10 v	11 v	12 v	13 v	14 v	15 v	16 v
n	2102	99	102	126	104	128	136	171	181	189	200	260	406
Kyllä, henkilökohtainen älypuhelin	78%	4%	5%	9%	40%	63%	88%	94%	97%	99%	99%	100%	100%
Kyllä, henkilökohtainen peruspuhelin	1%	1%	0%	0%	3%	2%	2%	2%	1%	1%	1%	0%	0%
Kyllä, henkilökohtainen kellopuhelin	7%	2%	5%	37%	45%	27%	5%	1%	0%	0%	1%	0%	0%
Lapsella ei ole henk.koht. puhelinta, mutta hän saa satunnaisesti käyttää	6%	33%	39%	25%	8%	7%	4%	2%	2%	0%	0%	0%	0%
Lapsella ei ole lainkaan puhelinta käytössä	8%	60%	51%	29%	4%	1%	1%	1%	1%	0%	1%	0%	0%

- Älypuhelin alkaa olla lähes kaikilla lapsilla 10 ikävuoden jälkeen. Aikaisempaan verrattuna älypuhelinien osuus on laskenut 7–9-vuotiailla selvästi (2026: keskiarvo 37 %, 2025: keskiarvo 68 %).
- Peruspuhelimia on enää hyvin harvalla.
- Kellopuhelinien osuus korostuu 7–9-vuotiailla ja niiden osuus on kasvanut ikäryhmässä selvästi aikaisemmasta (2026: keskiarvo 36 %, 2025: keskiarvo 14 %).
- Henkilökohtaisen tai ylipäättään puhelimen puuttuminen korostuu alle 8-vuotiailla ja erityisesti alle 7-vuotiailla.

Äly- ja kellopuhelimien osuus ikävuosittain 2024-2026

LAPSEN KÄYTÖSSÄ OLEVA ÄLYPUHELIN JA IKÄ	Total	5 v	6 v	7 v	8 v	9 v	10 v	11 v	12 v	13 v	14 v	15 v	16 v
2026	78%	4%	5%	9%	40%	63%	88%	94%	97%	99%	99%	100%	100%
2025	74%	10%	14%	36%	75%	92%	93%	99%	94%	100%	99%	99%	99%
2024	89%	59%	71%	72%	78%	93%	93%	96%	99%	89%	95%	99%	97%

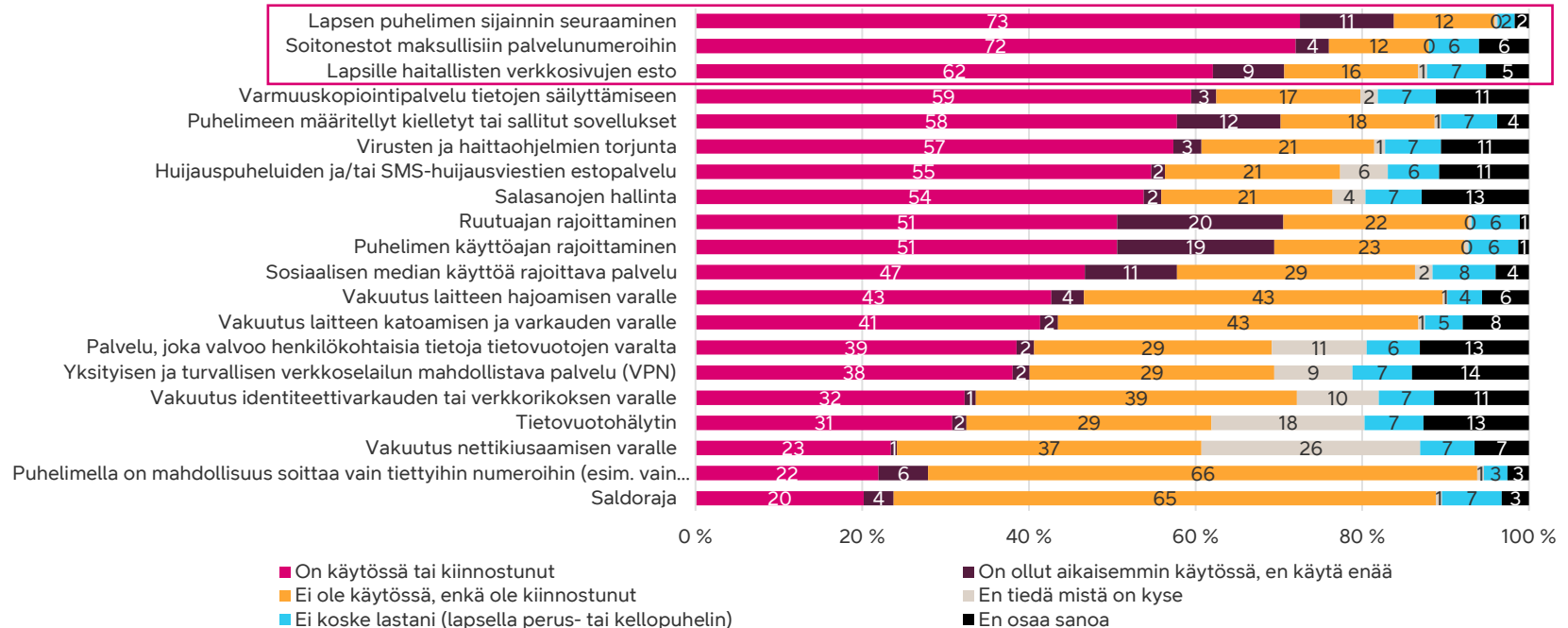
LAPSEN KÄYTÖSSÄ OLEVA KELLOPUHELIN JA IKÄ	Total	5 v	6 v	7 v	8 v	9 v	10 v	11 v	12 v	13 v	14 v	15 v	16 v
2026	7%	2%	5%	37%	45%	27%	5%	1%	0%	0%	1%	0%	0%
2025	5%	10%	8%	18%	18%	5%	0%	0%	0%	0%	0%	1%	0%
2024	7%	10%	12%	20%	20%	3%	5%	2%	0%	9%	2%	1%	1%

- Älypuhelimien osuus on laskenut 5–16-vuotiailla yli 10 %-yksikköä 2024-2026.
- 2025 älypuhelimien osuus laski rajusti 5–7-vuotiailla ja 2026 8–9-vuotiailla.
- Kellopuhelimien osuus on pysynyt samalla tasolla (7 %) 2024-2026. 2025 osuus jopa hieman laski.
- 2026 kellopuhelimien osuus on moninkertaistunut 7–9-vuotiaissa.

Lapsen puhelimen sijainnin seuraaminen, soitonestot maksullisiin palvelunumeroihin ja lapsille haitallisten verkkosivujen esto ovat eniten käytössä tai koetaan kiinnostaviksi.

Mitä ominaisuuksia tai sovelluksia lapsesi liittymässä tai puhelimessa on käytössä? Mistä olisit kiinnostunut?

Henkilökohtaisen puhelimen omistavien 5–16-vuotiaiden lasten vanhemmat, n=1809



5–12-vuotiailla lapsilla käytössä olevissa tai kiinnostavissa ominaisuuksissa korostuvat lapsen turvallisuuteen ja puhelimen käytön rajoittamiseen liittyvät ominaisuudet. 13–16-vuotiailla korostuvat enemmän tietoturvaan liittyvät ominaisuudet.

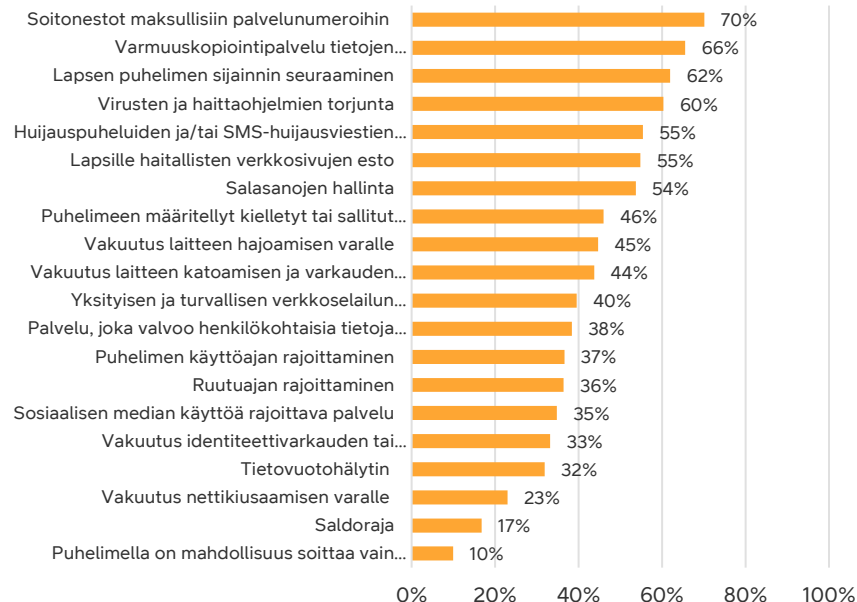
Mitä ominaisuuksia tai sovelluksia lapsesi puhelimessa on tai mistä olisit kiinnostunut?

5–12-vuotiaiden lasten vanhemmat, n=755



Mitä ominaisuuksia tai sovelluksia lapsesi puhelimessa on tai mistä olisit kiinnostunut?

13–16-vuotiaiden lasten vanhemmat, n=1054



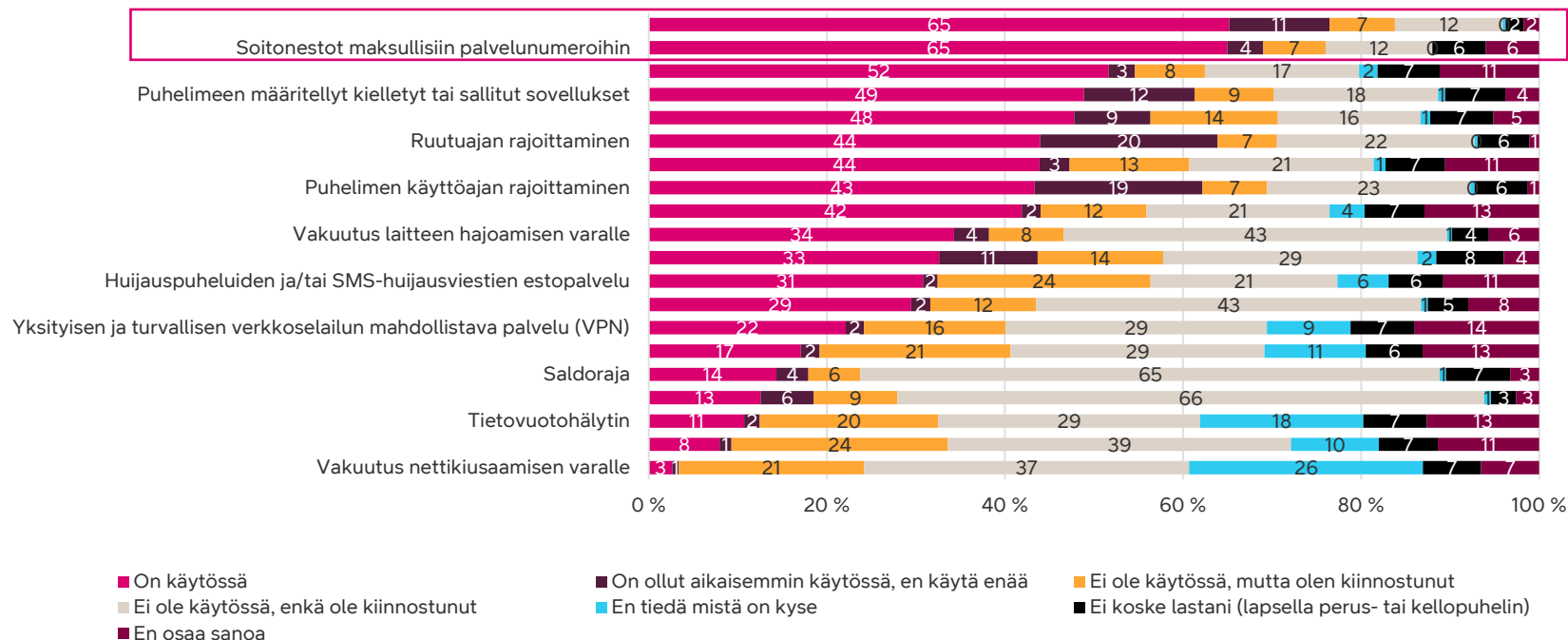
5–12-vuotiailla lapsilla käytössä olevissa tai kiinnostavissa ominaisuuksissa korostuvat lapsen turvallisuuteen ja puhelimen käytön rajoittamiseen liittyvät ominaisuudet. 13–16-vuotiailla korostuvat enemmän tietoturvaan liittyvät ominaisuudet.

Mitä ominaisuuksia tai sovelluksia lapsesi puhelimessa on tai mistä olisit kiinnostunut?	5-16-vuotiaiden lasten vanhemmat n=1809	5-12-vuotiaiden lasten vanhemmat n=755	13-16-vuotiaiden lasten vanhemmat n=1054
Lapsen puhelimen sijainnin seuraaminen	73 %	87 %	62 %
Soitonestot maksullisiin palvelunumeroihin	72 %	75 %	70 %
Lapsille haitallisten verkkosivujen esto	62 %	72 %	55 %
Varmuuskopiointipalvelu tietojen säilyttämiseen	59 %	51 %	66 %
Puhelimeen määritellyt kielletyt tai sallitut sovellukset	58 %	74 %	46 %
Virusten ja haittaohjelmien torjunta	57 %	53 %	60 %
Huijauspuheluiden ja/tai SMS-huijausviestien estopalvelu	55 %	54 %	55 %
Salasanojen hallinta	54 %	54 %	54 %
Puhelimen käyttöajan rajoittaminen	51 %	70 %	37 %
Ruutuajan rajoittaminen	51 %	70 %	36 %
Sosiaalisen median käyttöä rajoittava palvelu	47 %	63 %	35 %
Vakuutus laitteen hajoamisen varalle	43 %	40 %	45 %
Vakuutus laitteen katoamisen ja vakuuden varalle	41 %	38 %	44 %
Palvelu, joka valvoo henkilökohtaisia tietoja tietovuotojen varalta	39 %	39 %	38 %
Yksityisen ja turvallisen verkkoselailun mahdollistava palvelu (VPN)	38 %	36 %	40 %
Vakuutus identiteettivarkauden tai verkkorikoksen varalle	32 %	31 %	33 %
Tietovuotohälytін	31 %	29 %	32 %
Vakuutus nettikiusaamisen varalle	23 %	24 %	23 %
Puhelimella on mahdollisuus soittaa vain tiettyihin numeroihin (esim. Saldoraja)	22 %	39 %	10 %
Saldoraja	20 %	25 %	17 %

Lapsen puhelimen sijainnin seuraaminen ja soitonestot maksullisiin palvelunumeroihin ovat eniten käytössä olevia ominaisuuksia.

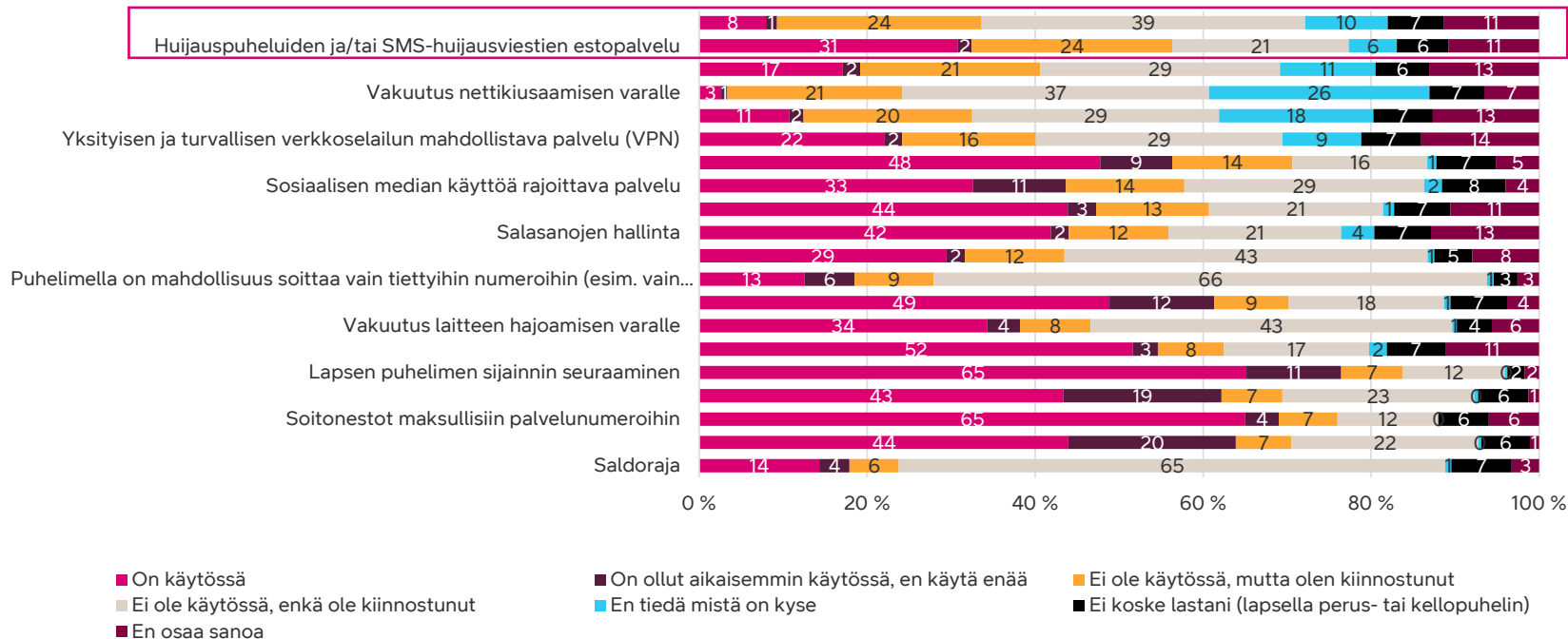
Mitä ominaisuuksia tai sovelluksia lapsesi liittymässä tai puhelimessa on käytössä? Mistä olisit kiinnostunut?

Henkilökohtaisen puhelimen omistavien 5–16-vuotiaiden lasten vanhemmat, n=1809



Vakuutus identiteettivarkauden tai verkkorikoksen varalle ja huijauspuheluiden/SMS huijausviestien estopalvelu kiinnostavat noin neljäsosaa vanhemmista.

Mitä ominaisuuksia tai sovelluksia lapsesi liittymässä tai puhelimessa on käytössä? Mistä olisit kiinnostunut?
Henkilökohtaisen puhelimen omistavien 5–16-vuotiaiden lasten vanhemmat, n=1809

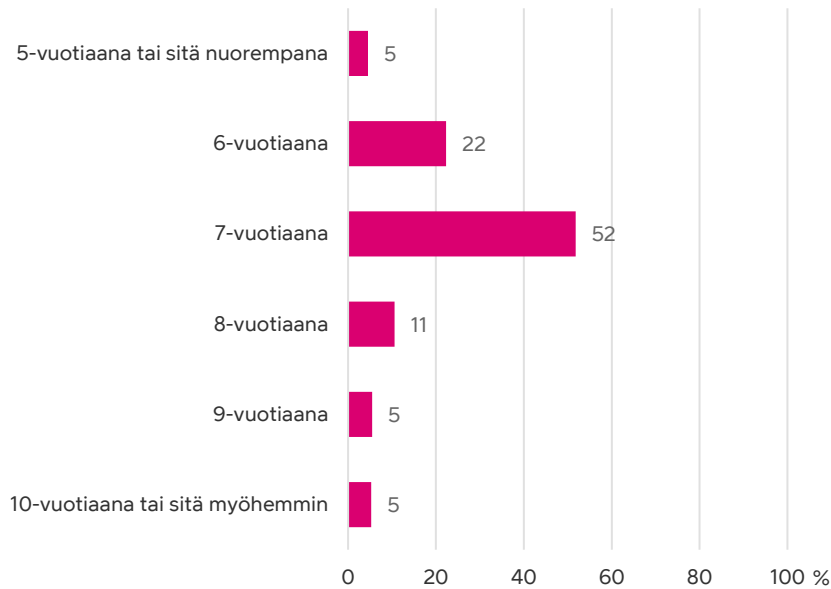




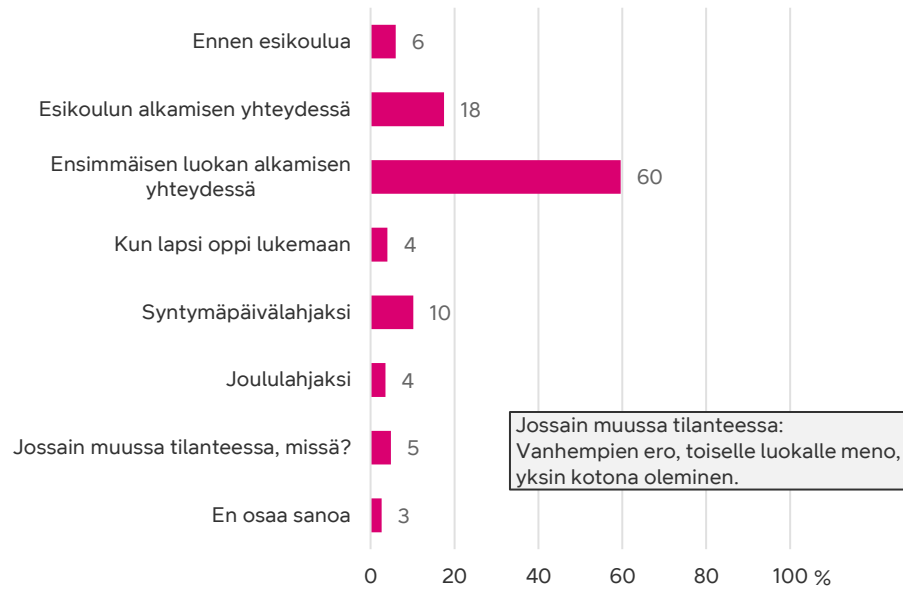
Lapsen ensimmäinen puhelin

Lapsi on saanut ensimmäisen puhelimensa useimmiten 7-vuotiaana ja ensimmäisen luokan alkamisen yhteydessä.

Minkä ikäisenä lapsi sai ensimmäisen puhelimensa?
Henkilökohtaisen puhelimen omistavien 5–16-vuotiaiden lasten vanhemmat, n=1809



Missä tilanteessa lapsen ensimmäinen puhelin hankittiin?
Henkilökohtaisen puhelimen omistavien 5–16-vuotiaiden lasten vanhemmat, n=1809

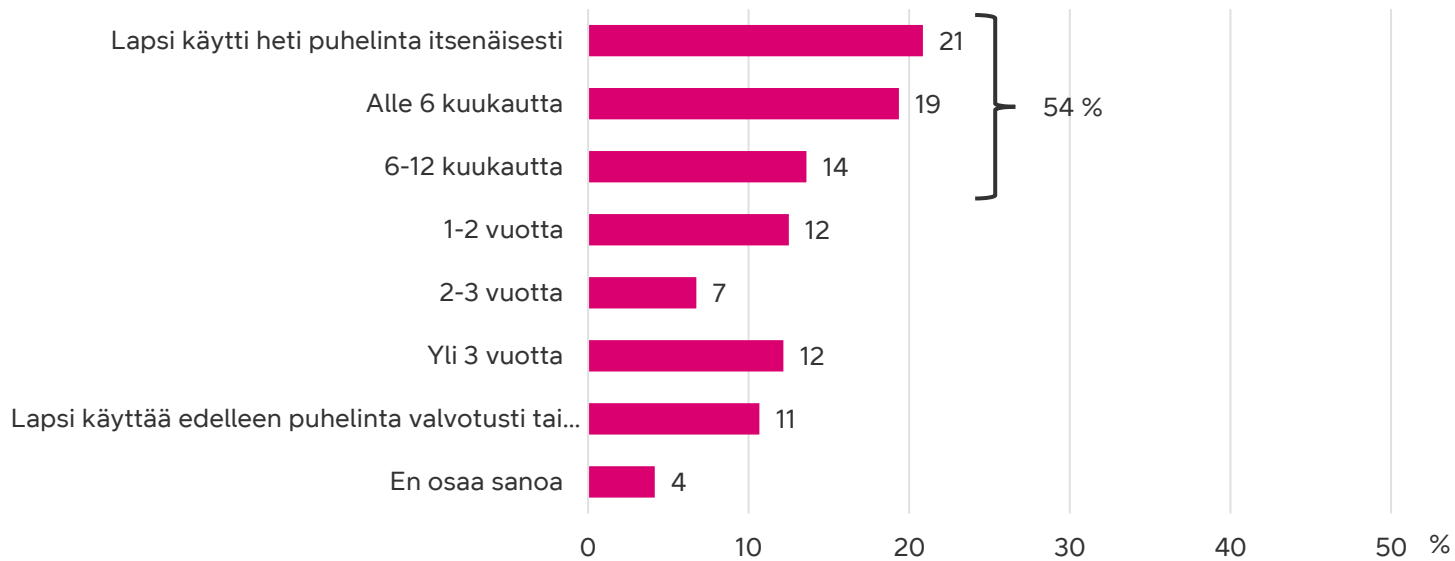


Huom! Sai valita useampia vaihtoehtoja.

54 % lapsista käytti puhelinta heti itsenäisesti tai korkeintaan vuoden ajan valvotusti tai yhdessä vanhemman kanssa.

Miten kauan lapsi käytti puhelinta valvotusti tai yhdessä vanhemman kanssa ennen kuin lapsi siirtyi puhelimen itsenäiseen käyttöön?

Henkilökohtaisen puhelimen omistavien 5–16-vuotiaiden lasten vanhemmat, n=1809



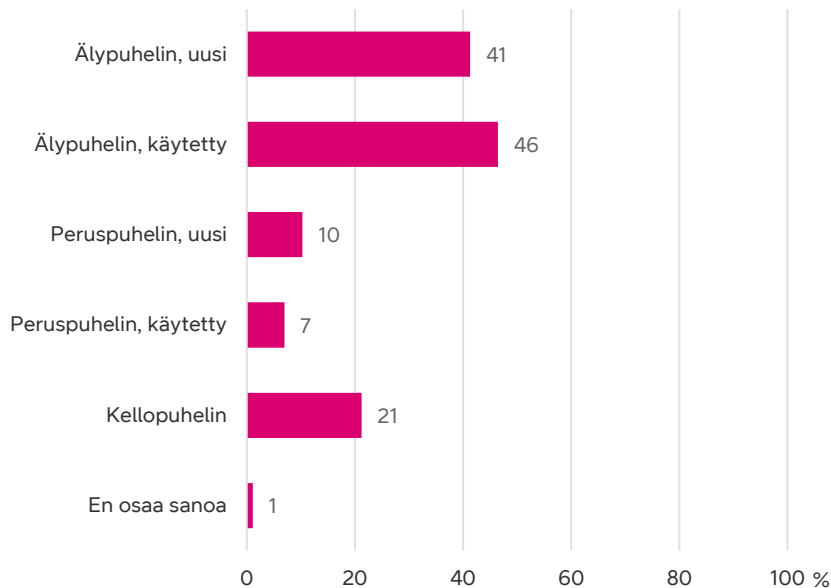
Puhelimen itsenäinen käyttö heti korostuu hieman peruspuhelimen ja kellopuhelimen omistavilla lapsilla. Kellopuhelimen omistavista lapsista kuitenkin 37 % käyttää puhelinta edelleen valvotusti tai yhdessä vanhemman kanssa.

Miten kauan lapsi käytti puhelinta valvotusti tai yhdessä vanhemman kanssa ennen kuin lapsi siirtyi puhelimen itsenäiseen käyttöön?	Henkilökohtaisen puhelimen omistavan 5-16-vuotiaan lapsen vanhemmat	Lapsen käytössä oleva puhelin		
		Älypuhelin	Peruspuhelin	Kellopuhelin
Lapsi käytti heti puhelinta itsenäisesti	21 %	20%	26%	29%
Alle 6 kuukautta	19%	19%	11%	19%
6-12 kuukautta	14%	14%	32%	6%
1-2 vuotta	12%	13%	16%	3%
2-3 vuotta	7%	7%	0%	0%
Yli 3 vuotta	12%	13%	0%	2%
Lapsi käyttää edelleen puhelinta valvotusti tai yhdessä vanhemman kanssa	11%	8%	5%	37%
En osaa sanoa	4%	4%	11%	3%

Käytettyä tai uutta älypuhelinta harkittiin eniten ja jompikumpi myös useimmiten hankittiin ensimmäiseksi puhelimeksi. Kellopuhelinta harkitsi 21 % ja sen hankki 17 % vanhemmista.

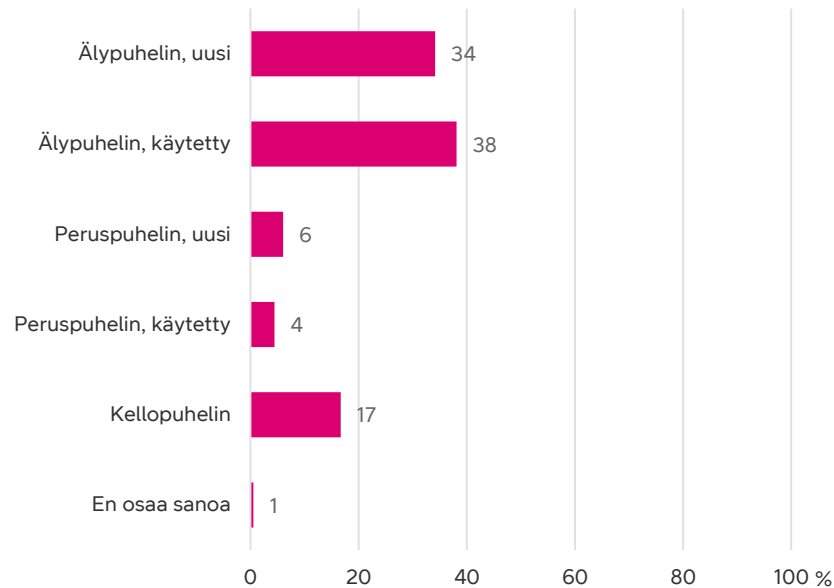
Mitä vaihtoehtoja harkittiin ensipuhelimeksi?

Henkilökohtaisen puhelimen omistavien 5–16-vuotiaiden lasten vanhemmat, n=1809



Millainen lapsen ensimmäinen puhelin oli?

Henkilökohtaisen puhelimen omistavien 5–16-vuotiaiden lasten vanhemmat, n=1809



13–16-vuotiailla lapsilla harkittiin ja useimmiten myös valittiin ensimmäiseksi puhelimeksi käytetty tai uusi älypuhelin. 5–12-vuotiailla harkinnassa ja valinnassa kellopuhelin oli älypuhelinista suositumpi vaihtoehto.

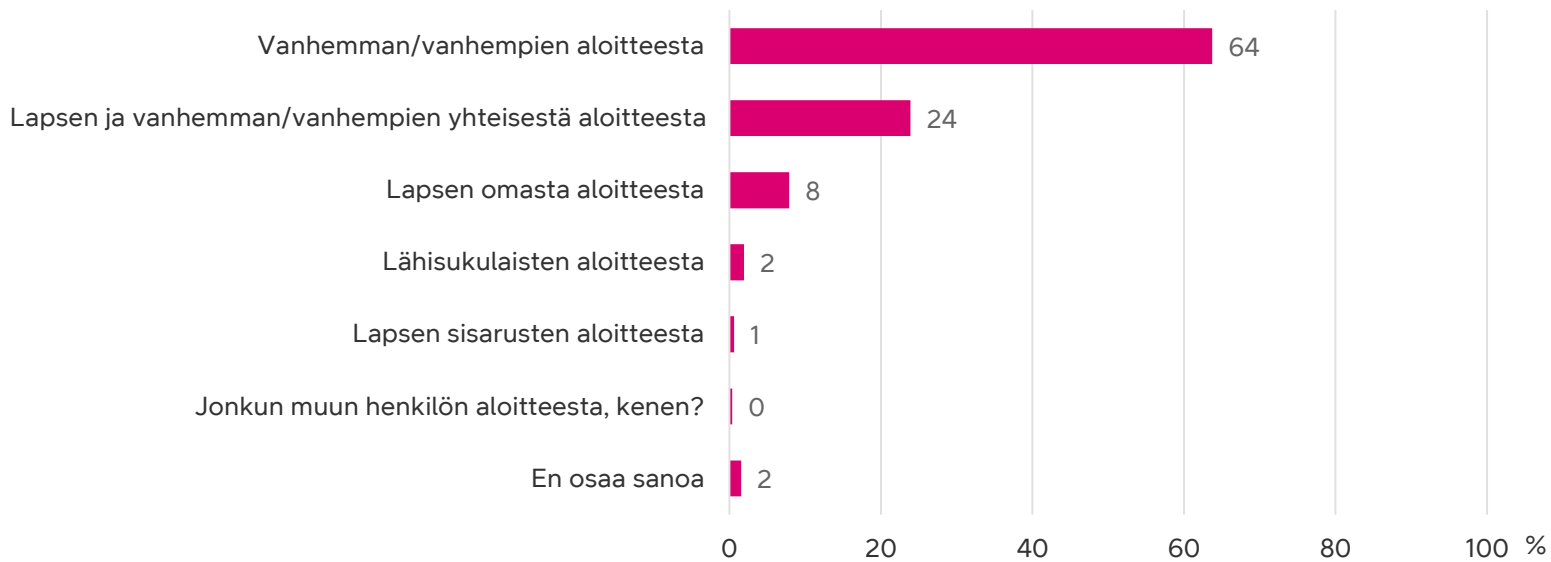
Mitä vaihtoehtoja harkittiin ensipuhelimeksi	5-16 v	5-12 v	13-16 v
Älypuhelin, käytetty	46%	40%	51%
Älypuhelin, uusi	41%	36%	45%
Kellopuhelin	21%	44%	5%
Peruspuhelin, uusi	10%	6%	13%
Peruspuhelin, käytetty	7%	5%	9%
En osaa sanoa	1%	1%	1%

Millainen lapsen ensimmäinen puhelin oli	5-16 v	5-12 v	13-16 v
Älypuhelin, käytetty	38%	32%	42%
Älypuhelin, uusi	34%	27%	40%
Kellopuhelin	17%	36%	3%
Peruspuhelin, uusi	6%	2%	9%
Peruspuhelin, käytetty	4%	2%	6%
En osaa sanoa	1%	1%	1%

Lapsen ensimmäinen puhelin hankittiin useimmiten vanhempien aloitteesta tai lasten ja vanhempien yhteisestä aloitteesta.

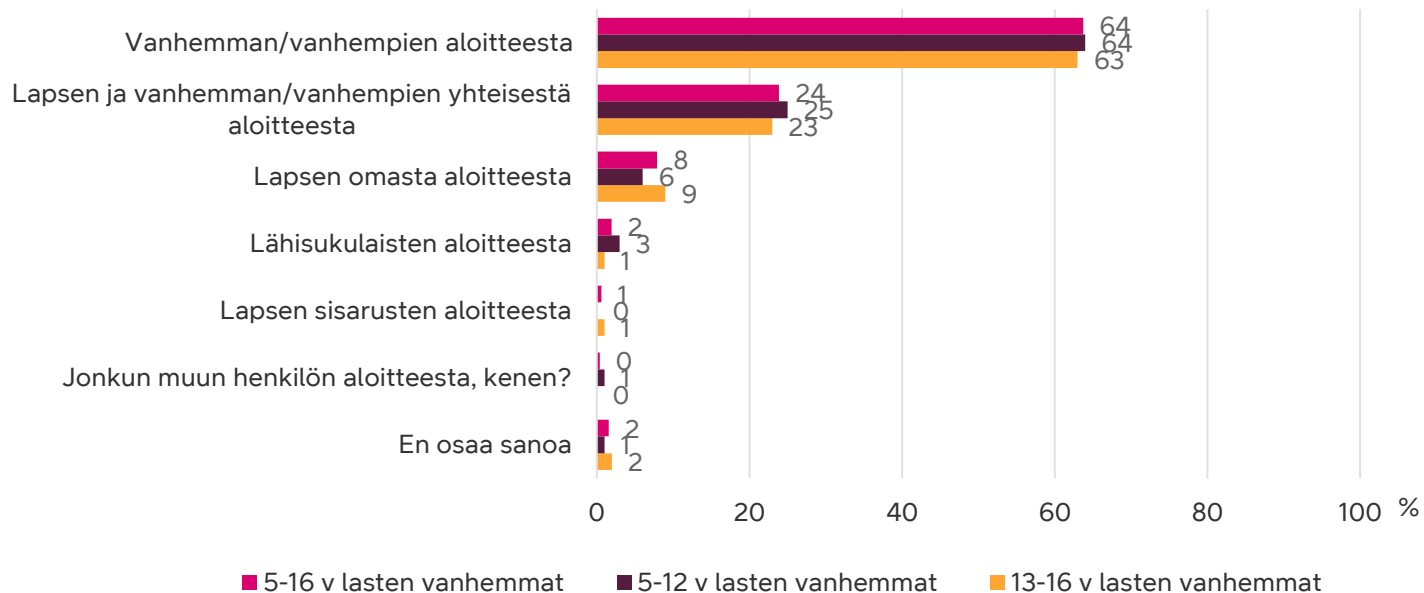
Kenen aloitteesta lapsen ensimmäinen puhelin hankittiin?

Henkilökohtaisen puhelimen omistavien 5–16-vuotiaiden lasten vanhemmat, n=1809



Lapsen ensimmäinen puhelin hankittiin useimmiten vanhempien aloitteesta tai lasten ja vanhempien yhteisestä aloitteesta.

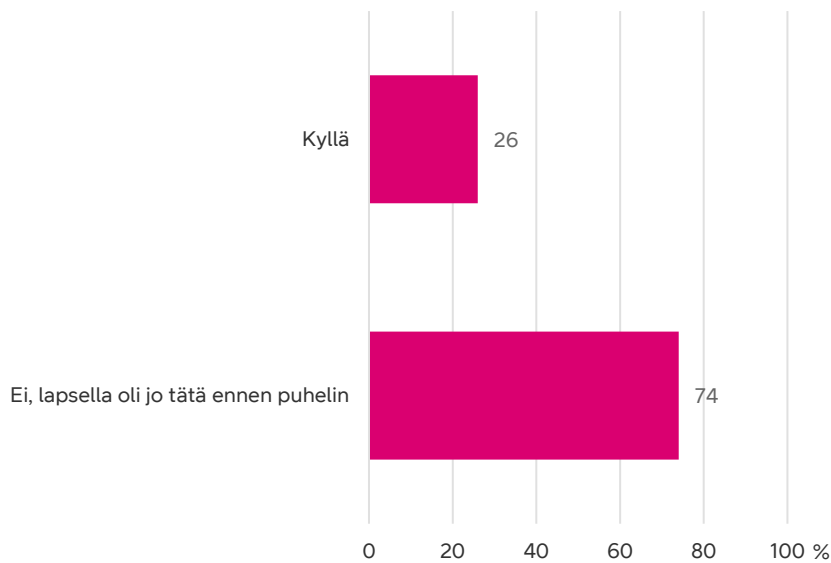
Kenen aloitteesta lapsen ensimmäinen puhelin hankittiin?



26 %:lla vanhemmista viimeksi hankittu puhelin oli lapsen ensimmäinen henkilökohtainen puhelin, mikä hankittiin useimmiten lapsen ja perheen väliseen yhteydenpitoon, sekä turvallisuuden takia.

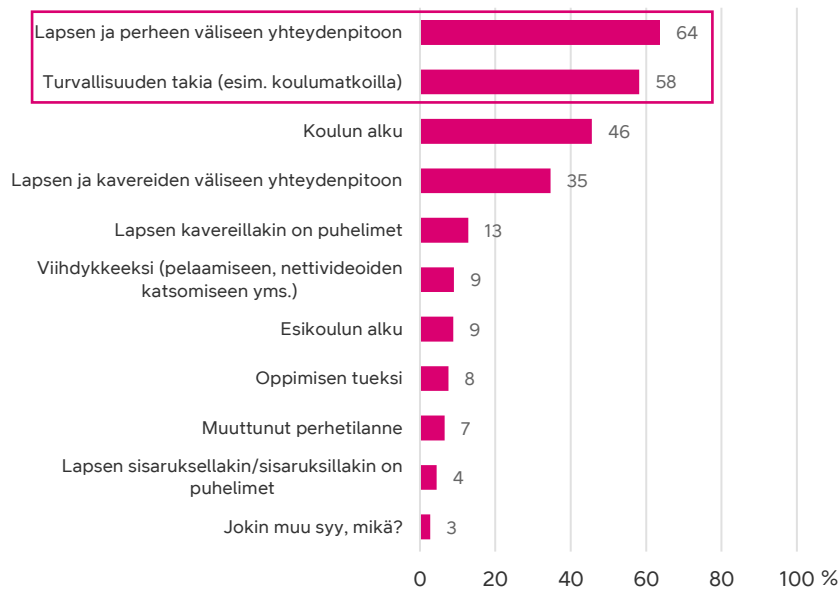
Onko viimeksi hankittu puhelin lapsen ensimmäinen henkilökohtainen puhelin?

Henkilökohtaisen puhelimen omistavien 5–16-vuotiaiden lasten vanhemmat, n=1809



Miksi lapselle hankittiin puhelin?

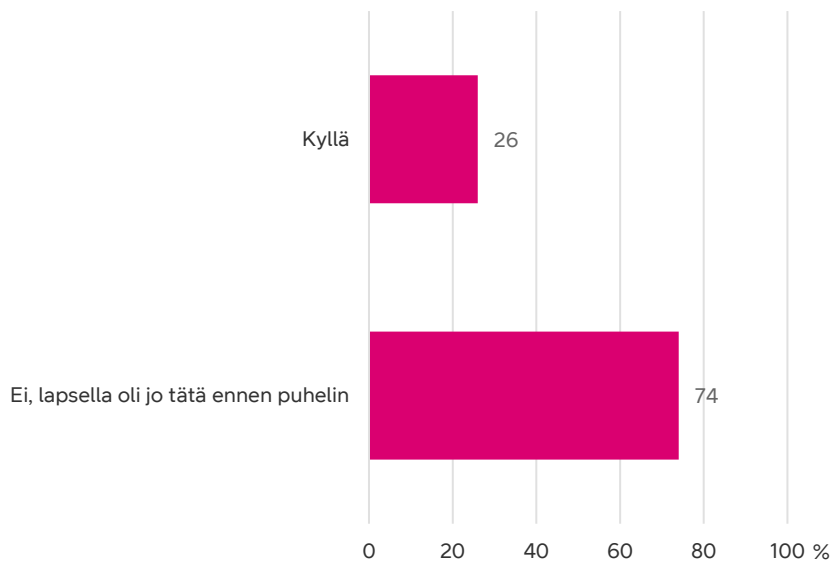
Ensimmäisen henkilökohtaisen puhelimen lapselle hankkineiden 5–16-vuotiaiden lasten vanhemmat, n=476



26 %:lla vanhemmista viimeksi hankittu puhelin oli lapsen ensimmäinen henkilökohtainen puhelin, minkä tärkeimmät valintasyynä olivat puhelimen helppokäyttöisyys ja hinta.

Onko viimeksi hankittu puhelin lapsen ensimmäinen henkilökohtainen puhelin?

Henkilökohtaisen puhelimen omistavien 5–16-vuotiaiden lasten vanhemmat, n=1809



Mitkä olivat mielestäsi lapsen ensimmäisen puhelimen 3-5 tärkeintä valintaperustetta?

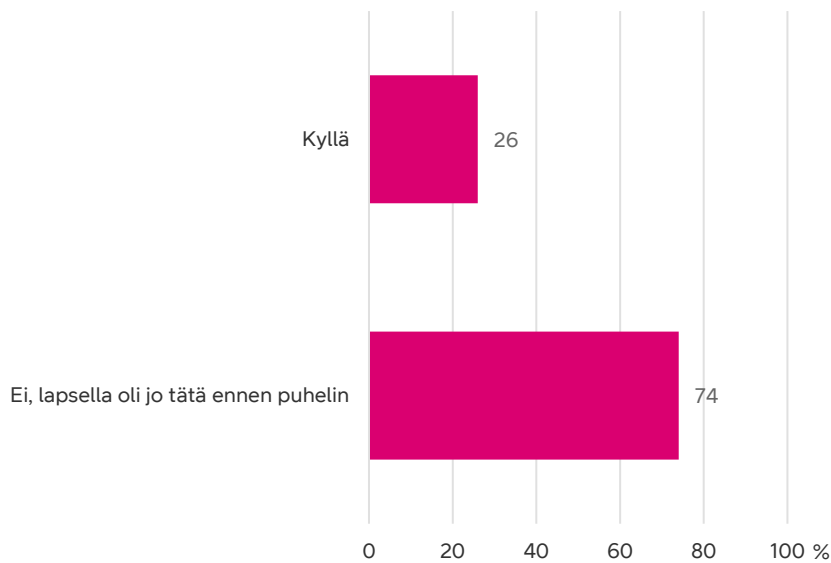
Ensimmäisen henkilökohtaisen puhelimen lapselle hankkineiden 5–16-vuotiaiden lasten vanhemmat, n=476



74 %:lla vanhemmista viimeksi hankittu puhelin ei ollut lapsen ensimmäinen henkilökohtainen puhelin. Useimmiten puhelin uusittiin, koska se meni rikki tai ei toiminut enää kunnolla.

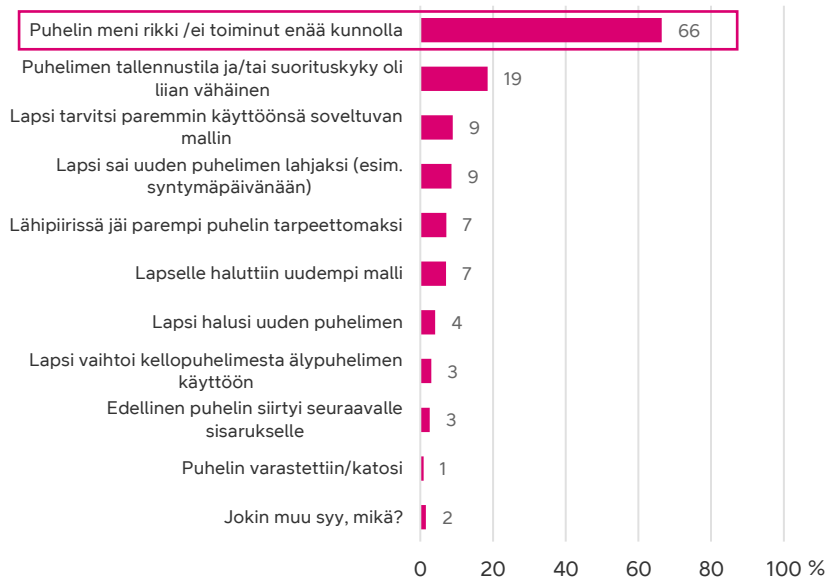
Onko viimeksi hankittu puhelin lapsen ensimmäinen henkilökohtainen puhelin?

Henkilökohtaisen puhelimen omistavien 5–16-vuotiaiden lasten vanhemmat, n=1809



Mistä syystä puhelin uusittiin (vaihdettu uuteen tai käytettyyn)?

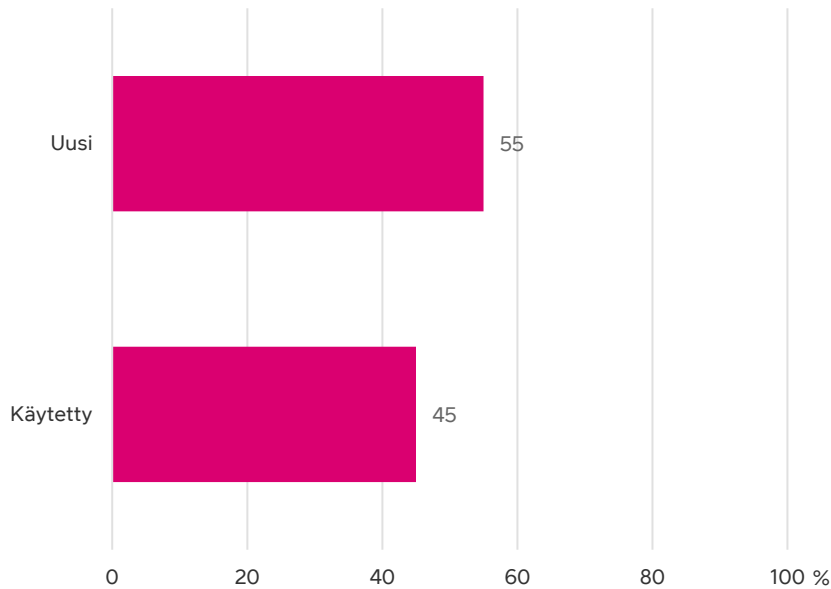
Muun kuin ensimmäisen henkilökoht. puhelimen lapselle hankkineiden 5–16-vuotiaiden lasten vanhemmat, n=1333



Uuden puhelimen lapselle hankkineista lapsen vanha puhelin oli 55 %:lla hankittu uutena. 50 %:lla vanha puhelin jäi käyttämättömäksi.

Oliko vanha puhelin uusi vai käytetty?

Muun kuin ensimmäisen henkilökoht. puhelimen lapselle hankkineiden 5–16-vuotiaiden lasten vanhemmat, n=1333



Mitä vanhalle puhelimelle tehtiin?

Muun kuin ensimmäisen henkilökoht. puhelimen lapselle hankkineiden 5–16-vuotiaiden lasten vanhemmat, n=1333



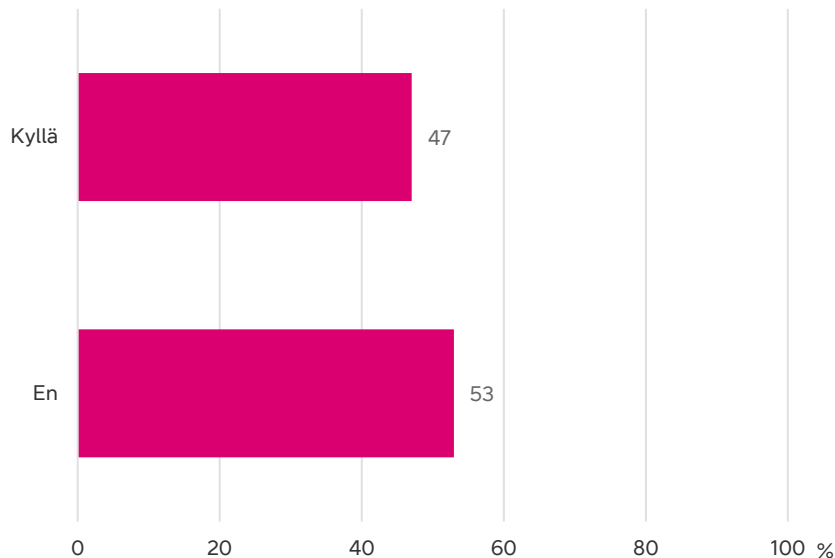
Jotain muuta mitä:
Jäi varapuhelimeksi,
laitettiin roskikseen

Tietoisuus kellopuhelimista, sekä niiden valintaan vaikuttavat asiat

Yli puolet äly- tai peruspuhelimen ensimmäiseksi puhelimeksi hankkineista ei ollut tietoinen kellopuhelimien olemassaolosta. Suurin syy sille, ettei kellopuhelinta hankita ensipuhelimeksi on niiden kokeminen väliaikaisena ratkaisuna ennen älypuhelinta.

Olitko tietoinen kellopuhelimien olemassaolosta ostaessasi ensimmäistä puhelinta lapsellesi?

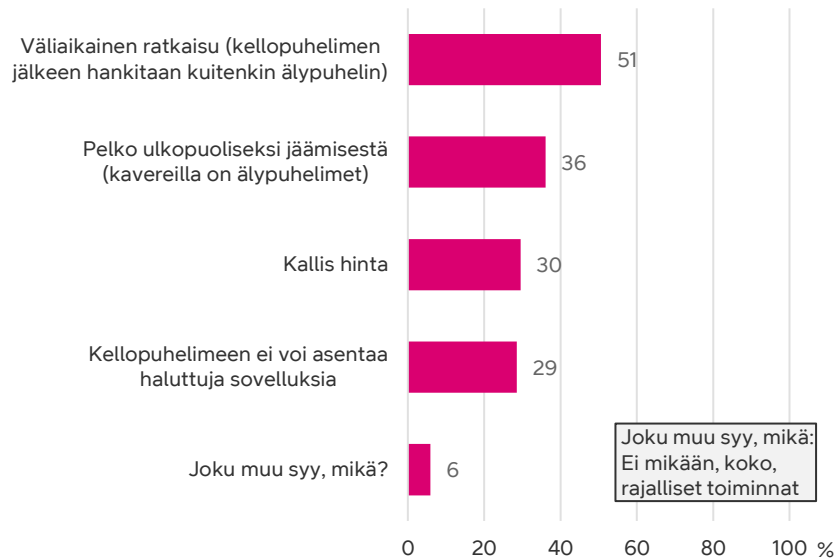
Äly- tai peruspuhelimen ensimmäiseksi puhelimeksi hankkineiden 5–16-vuotiaiden lasten vanhemmat, n=1497



5–12-vuotiaiden lasten vanhemmista oli tietoisia kellopuhelimista 79 %.
13–16-vuotiaiden lasten vanhemmista oli tietoisia kellopuhelimista 32 %.

Mikä puolestaan ei saisi hankkimaan lapselle ensipuhelimeksi kellopuhelinta?

Äly- tai peruspuhelimen ensimmäiseksi puhelimeksi hankkineiden 5–16-vuotiaiden lasten vanhemmat, n=1497

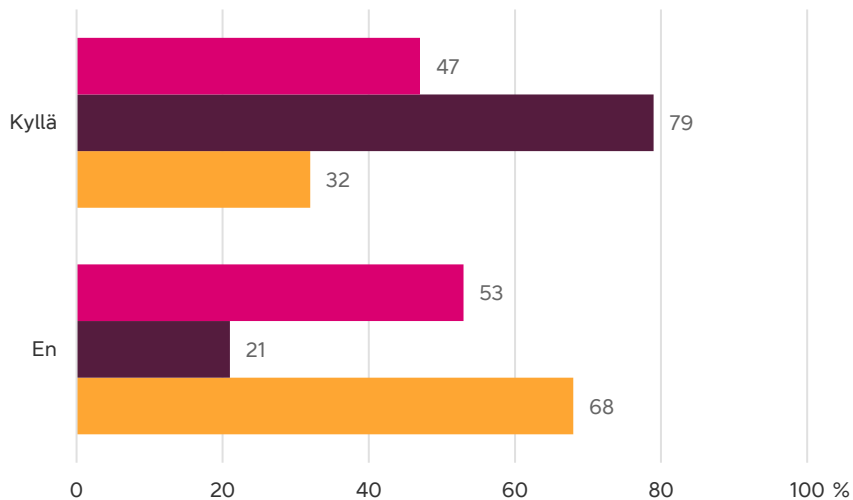


Joku muu syy, mikä:
Ei mikään, koko, rajalliset toiminnot

5–12-vuotiaiden lasten vanhemmilla korostuu esteenä väliaikainen ratkaisu.
13–16-vuotiaiden lasten vanhemmilla korostuu esteenä pelko ulkopuoliseksi jäämisestä.

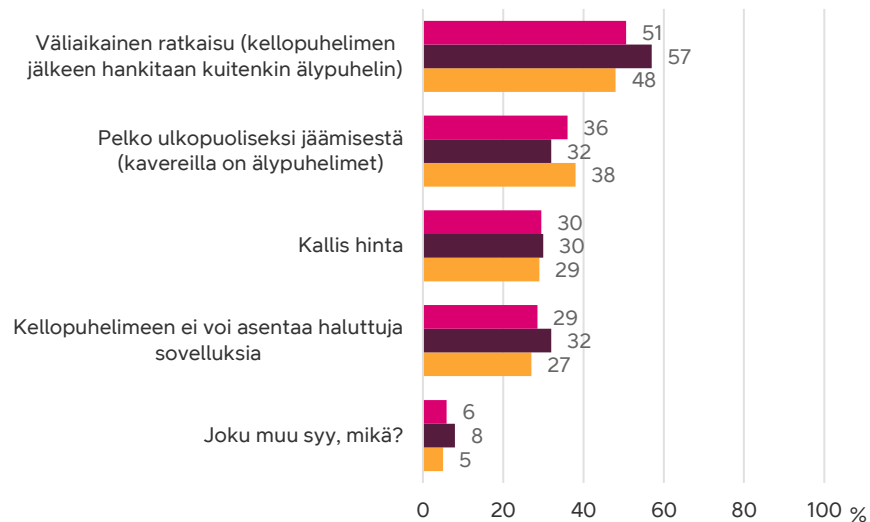
5–12-vuotiaiden lasten vanhemmat olivat tietoisempia kellopuhelimista. Heillä korostuu kellopuhelimien valinnan esteenä väliaikainen ratkaisu. 13–16-vuotiaiden lasten vanhemmilla korostuu hieman valinnan esteenä ulkopuoliseksi jäämisen pelko.

Olitko tietoinen kellopuhelimien olemassaolosta ostaessasi ensimmäistä puhelinta lapsellesi?



■ 5-16 v lasten vanhemmat ■ 5-12 v lasten vanhemmat ■ 13-16 v lasten vanhemmat

Mikä puolestaan ei saisi hankkimaan lapselle ensipuhelimeksi kellopuheliminta?

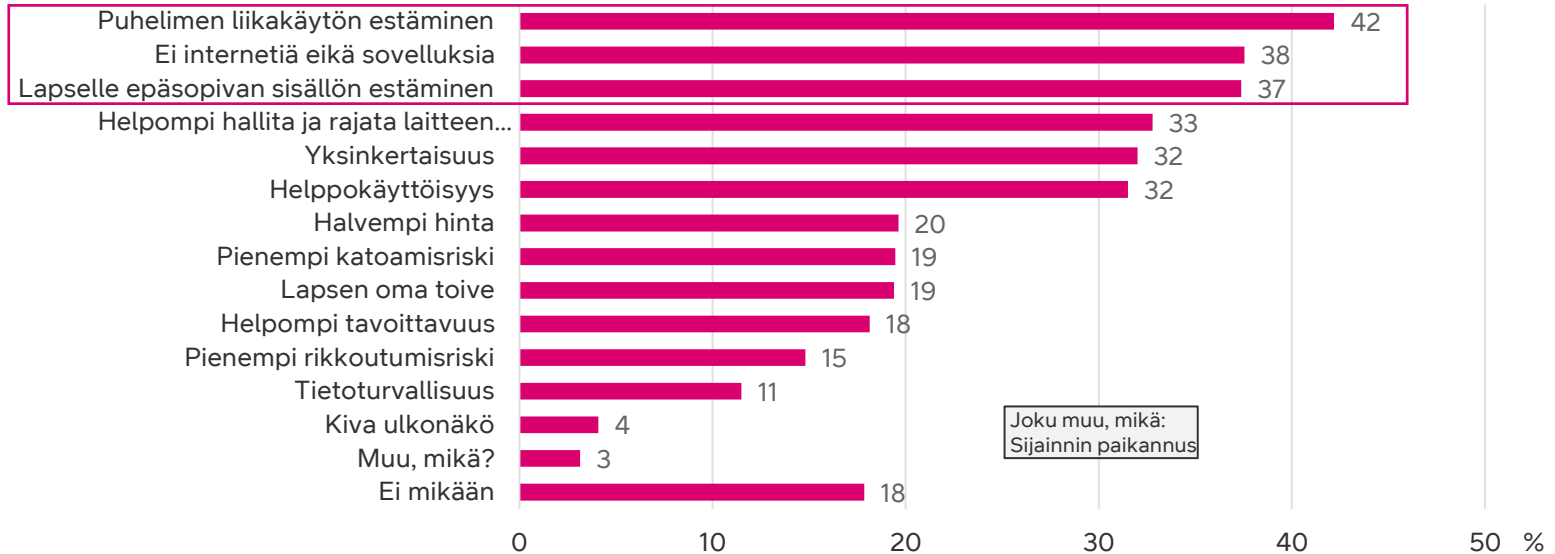


■ 5-16 v lasten vanhemmat ■ 5-12 v lasten vanhemmat ■ 13-16 v lasten vanhemmat

Suurimmat syyt kellopuhelimien valitsemisesta ensipuhelimeksi älypuhelimien sijaan ovat puhelimen liikakäytön estäminen, internetin ja sovellusten puuttuminen ja lapsille epäsopivan sisällön estäminen.

Mitkä asiat saivat/saisivat sinut valitsemaan kellopuhelimien ensipuhelimeksi älypuhelimien sijaan?

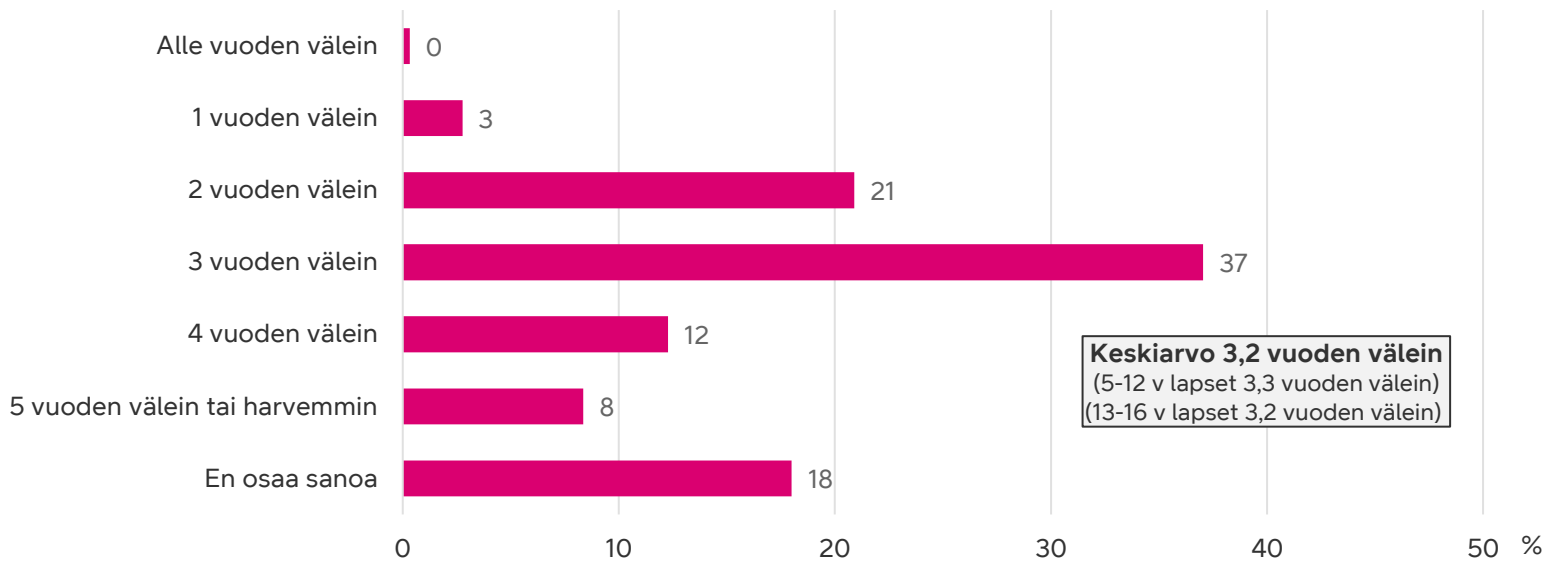
Henkilökohtaisen puhelimen omistavien 5–16-vuotiaiden lasten vanhemmat, n=1809



Nykypuhelin

Lapselle hankitaan uusi puhelin keskimäärin noin 3 vuoden välein. Lasten ikäryhmien välillä ei ole eroa hankintauseudessa.

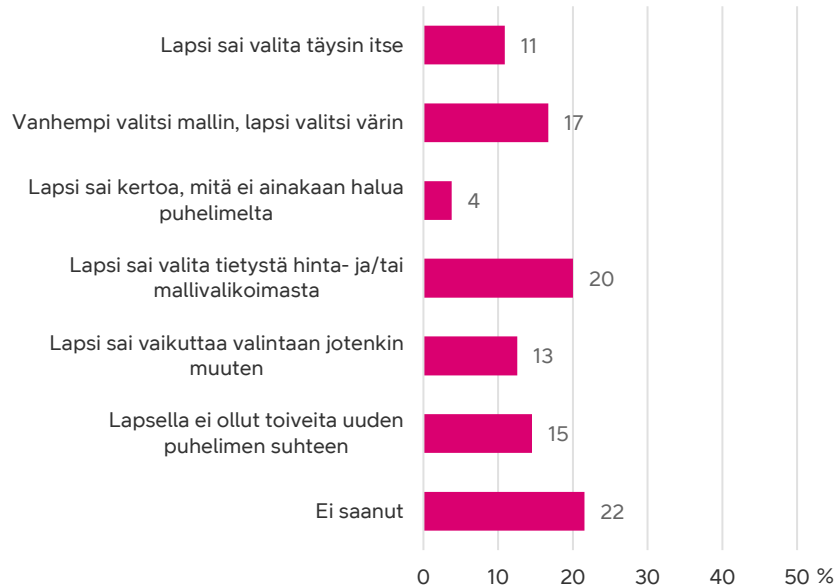
Kuinka usein lapselle keskimäärin hankitaan uusi puhelin (uusi tai käytetty)?
Henkilökohtaisen puhelimen omistavien 5–16-vuotiaiden lasten vanhemmat, n=1809



Vain 11 % kohdalla lapsi sai valita täysin itse nykyisen puhelimensa. Muuten vanhemmat olivat mukana valitsemassa tai antoivat vähintään raamit. Nykyisen puhelimen keskihinta on 236 euroa.

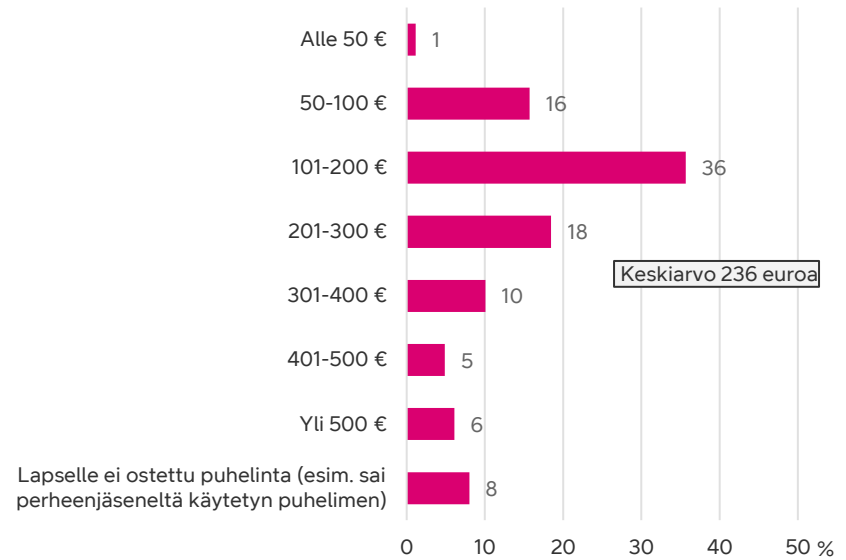
Saiko lapsi vaikuttaa nykyisen puhelimen valintaan?

Henkilökohtaisen puhelimen omistavien 5–16-vuotiaiden lasten vanhemmat, n=1809



Minkä hintatason puhelin lapsen nykyiseksi puhelimeksi ostettiin?

Henkilökohtaisen puhelimen omistavien 5–16-vuotiaiden lasten vanhemmat, n=1809

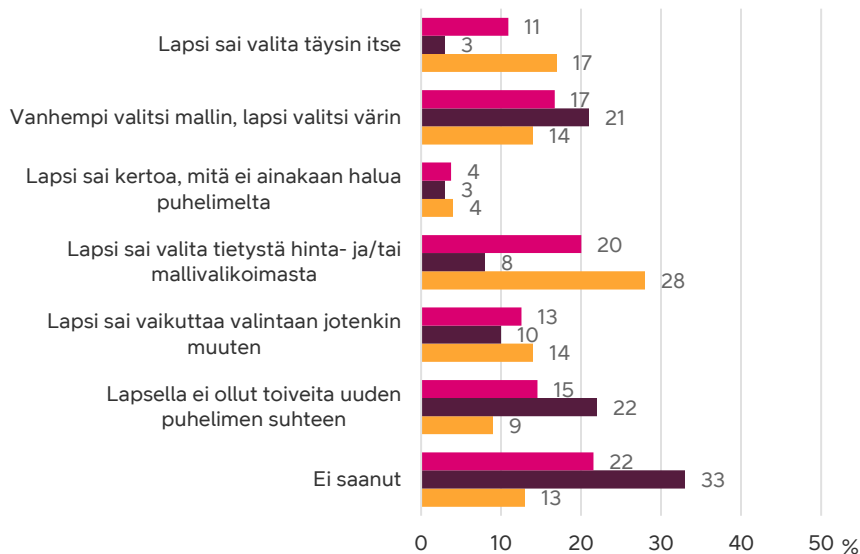


5–12-vuotiailla lapsilla vaikutusmahdollisuudet olivat vähäiset.
13–16-vuotiailla lapsilla kokonaan oma valinta tai valinta vaihtoehtoisista malleista korostuu.

5–12-vuotiaiden lasten nykyisen puhelimen keskiarvo on 161 euroa.
13–16-vuotiaiden lasten nykyisen puhelimen keskiarvo on 286 euroa.

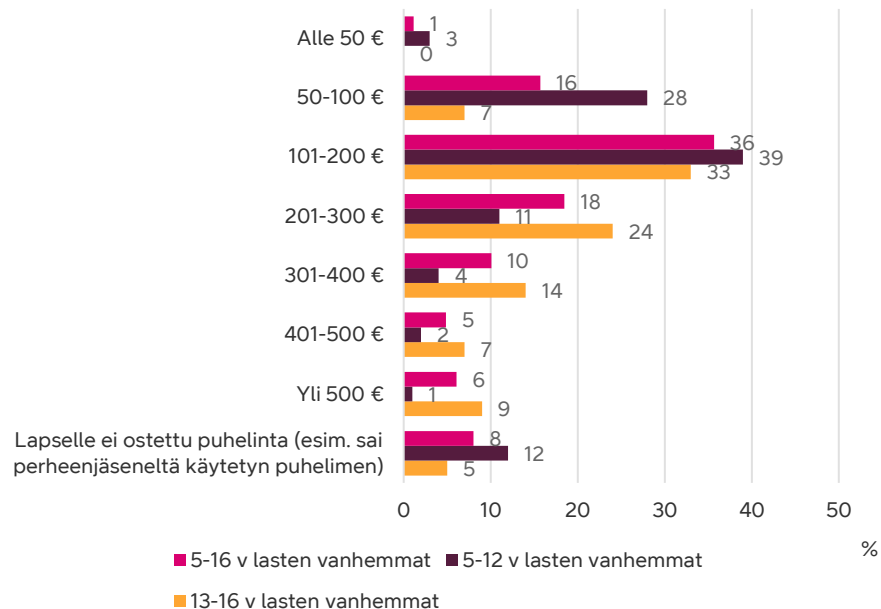
5–12-vuotiailla lapsilla vaikutusmahdollisuudet nykyisen puhelimen hankinnassa olivat vähäiset ja puhelimen keskihinta oli 161 euroa. 13–16 v lapsilla oli enemmän päätösvaltaa ja puhelimen keskihinta 286 euroa.

Saiko lapsi vaikuttaa nykyisen puhelimen valintaan?



■ 5-16 v lasten vanhemmat ■ 5-12 v lasten vanhemmat ■ 13-16 v lasten vanhemmat

Minkä hintatason puhelin lapsen nykyiseksi puhelimeksi ostettiin?



■ 5-16 v lasten vanhemmat ■ 5-12 v lasten vanhemmat
■ 13-16 v lasten vanhemmat

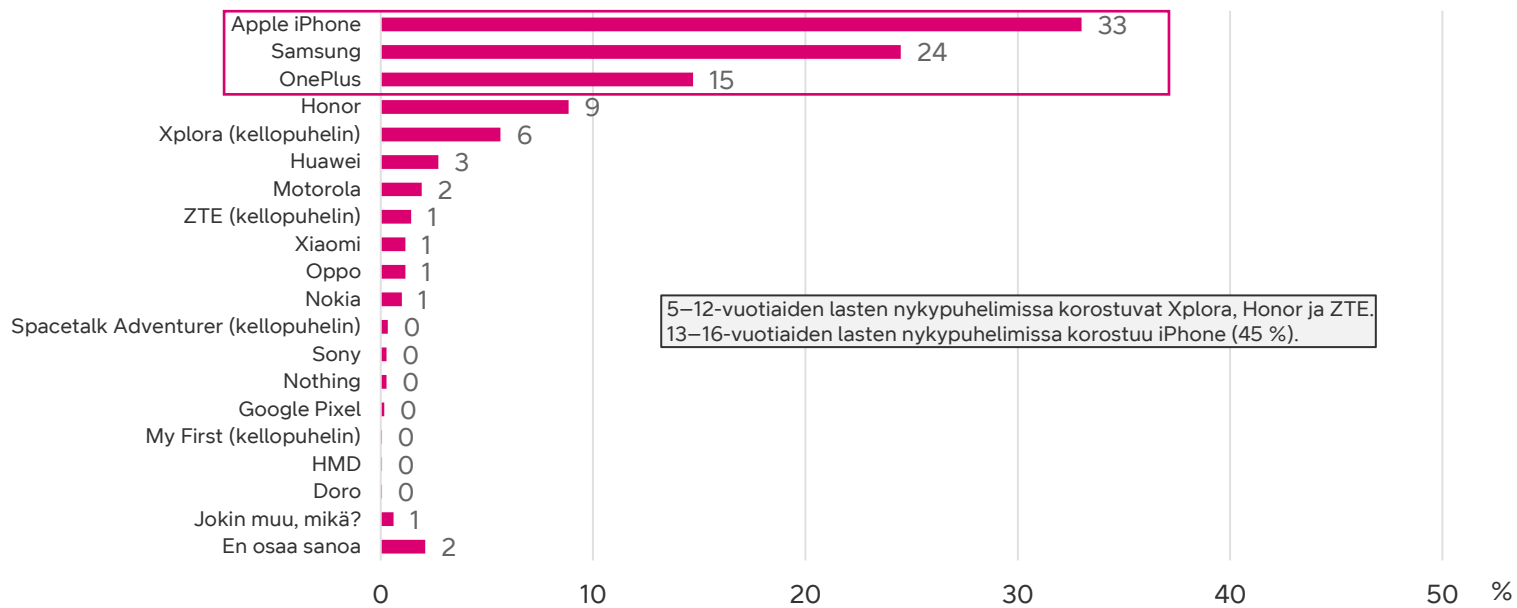
5–12-vuotiailla lapsilla vaikutusmahdollisuudet ovat vähäiset.
13–16-vuotiailla lapsilla kokonaan oma valinta tai valinta vaihtoehtoisista malleista korostuu.

5–16-vuotiaiden lasten nykyisen puhelimen keskiarvo on 236 euroa.
5–12-vuotiaiden lasten nykyisen puhelimen keskiarvo on 161 euroa.
13–16-vuotiaiden lasten nykyisen puhelimen keskiarvo on 286 euroa.

iPhone on joka kolmannen ja Samsung joka neljännen lapsen nykyinen puhelin. Kolmanneksi suosituin on OnePlus 15 %:n osuudella.

Minkä merkkinen puhelin lapsellasi on?

Henkilökohtaisen puhelimen omistavien 5–16-vuotiaiden lasten vanhemmat, n=1809



5–12-vuotiaiden lasten nykypuhelimissa korostuvat Xplora, Honor ja ZTE. 13–16-vuotiaiden lasten nykypuhelimissa korostuu iPhone.



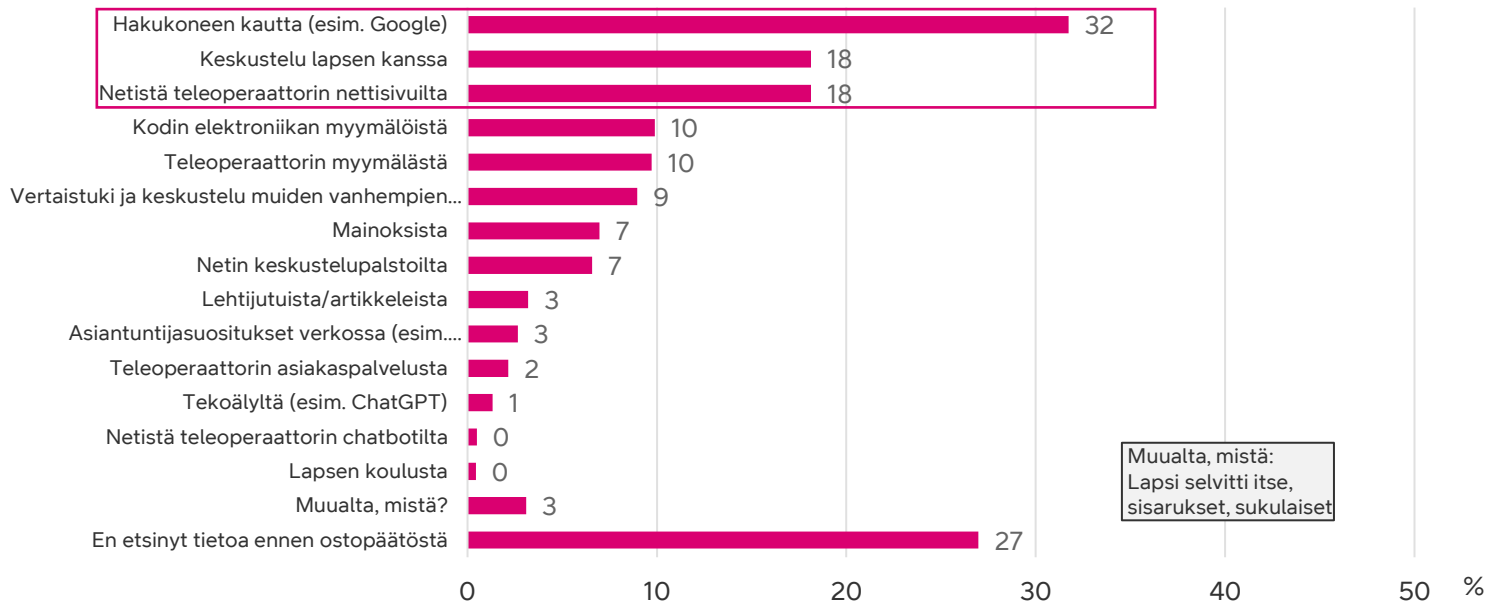


**Tiedonhakanavat ja huolet
puhelinta hankittaessa**

73 % vanhemmista etsi tietoa ennen lapsen puhelimen hankkimista. Suositummat tiedonhakukanavat olivat hakukoneet, keskustelu lapsen kanssa kanssa ja teleoperaattorin verkkosivut.

Mistä hankit tietoa ennen lapsen puhelimen hankintaa?

Henkilökohtaisen puhelimen omistavien 5–16-vuotiaiden lasten vanhemmat, n=1809

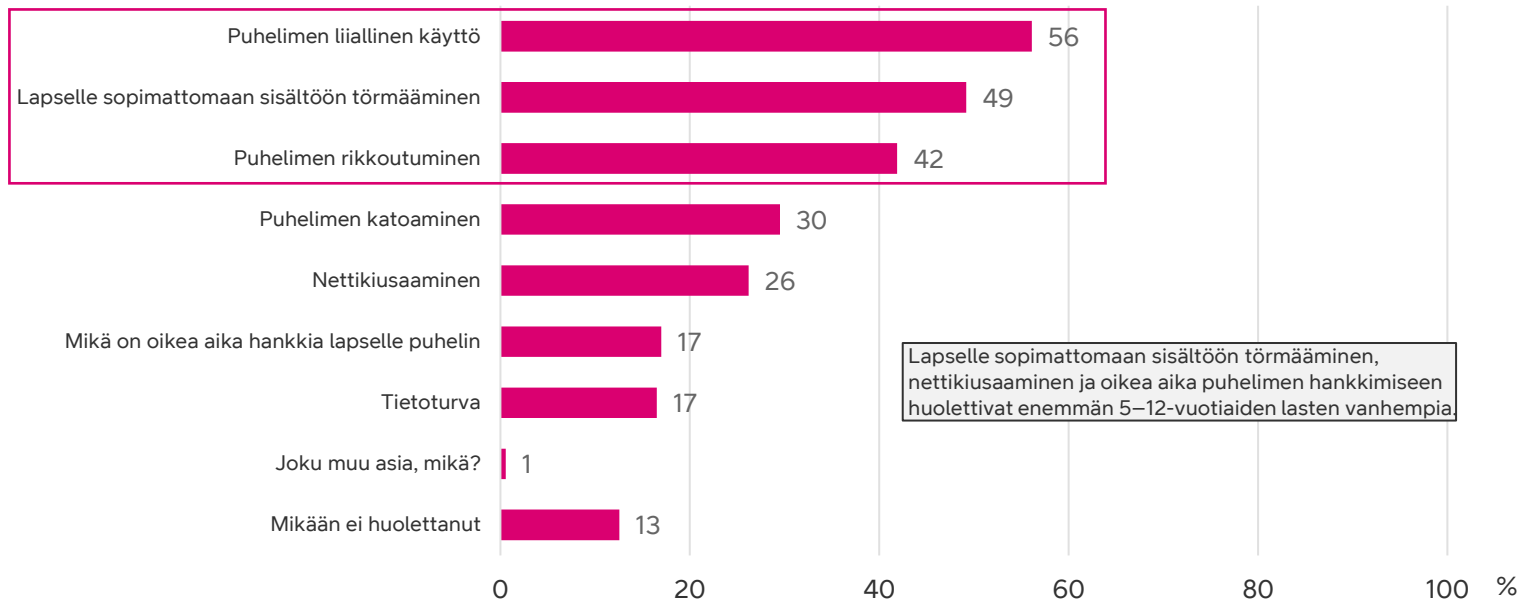


Niiden vanhempien keskuudessa, jotka eivät etsineet tietoa ennen ostopäätöstä ei ollut eroa 5-12 v ja 13-16 v lasten välillä.

Puhelimen liiallinen käyttö, lapselle sopimattomaan sisältöön törmääminen ja puhelimen rikkoutuminen huolettivat eniten puhelinta hankittaessa.

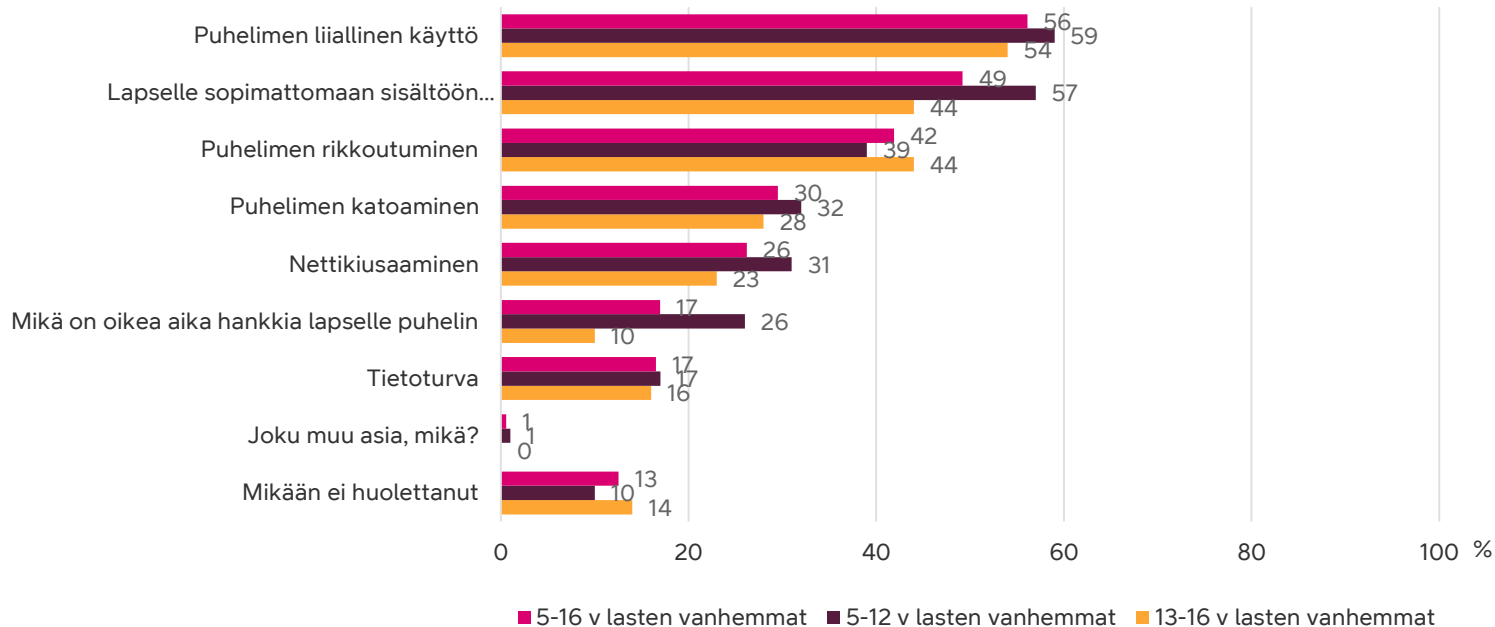
Mitkä asiat mahdollisesti huolettivat tai mietityttivät hankkiessasi puhelinta lapselle?

Henkilökohtaisen puhelimen omistavien 5–16-vuotiaiden lasten vanhemmat, n=1809



Lapselle sopimattomaan sisältöön törmääminen, nettikiusaaminen ja oikea aika puhelimen hankkimiseen huolettivat enemmän 5–12-vuotiaiden lasten vanhempia

Mitkä asiat mahdollisesti huolettivat tai mietityttivät hankkiessasi puhelinta lapselle?

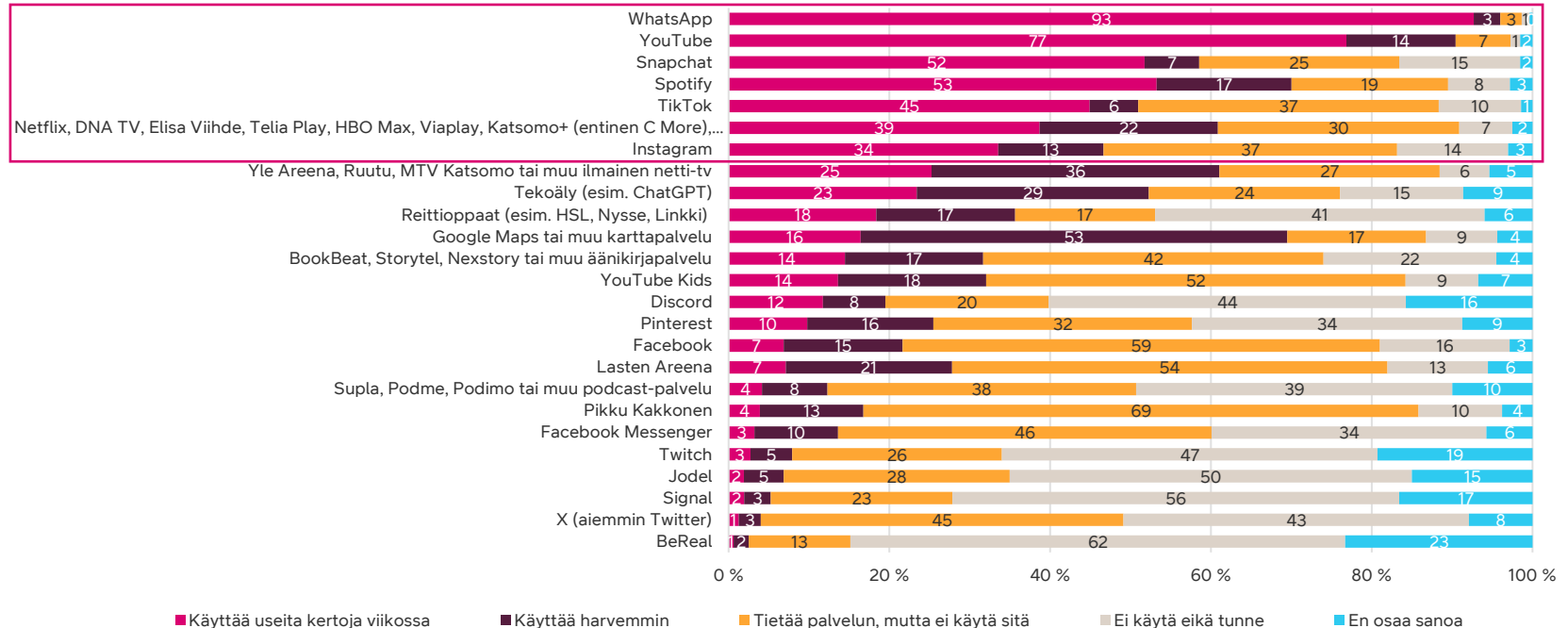


A top-down photograph of two young girls lying on their backs on a light-colored, textured rug. The girl on the left is wearing a white long-sleeved shirt under blue denim overalls and is holding a white smartphone in her hands, looking at the screen. The girl on the right is wearing a pink t-shirt and has her head tilted back, smiling broadly. The background is a neutral, textured surface.

Lapsen puhelimessa käyttämät sovellukset

WhatsApp, YouTube, Snapchat, Spotify, TikTok, maksulliset TV-palvelut ja Instagram ovat sovelluksia, joita lasten tiedetään käyttävän useampia kertoja viikossa.

Mitä sovelluksia olet huomannut tai tiedät lapsesi käyttävän puhelimessaan?
Henkilökohtaisen älypuhelimien omistavien 5–16-vuotiaiden lasten vanhemmat, n=1645



5–12-vuotiaat lapset käyttävät useamman kerran viikossa vain WhatAppia ja YouTubea. 13–16-vuotiaat lapset käyttävät laajemmin eri sovelluksia useita kertoja viikossa. WhatsApp, YouTube, Snapchat, TikTok ja Spotify korostuvat.

n=597

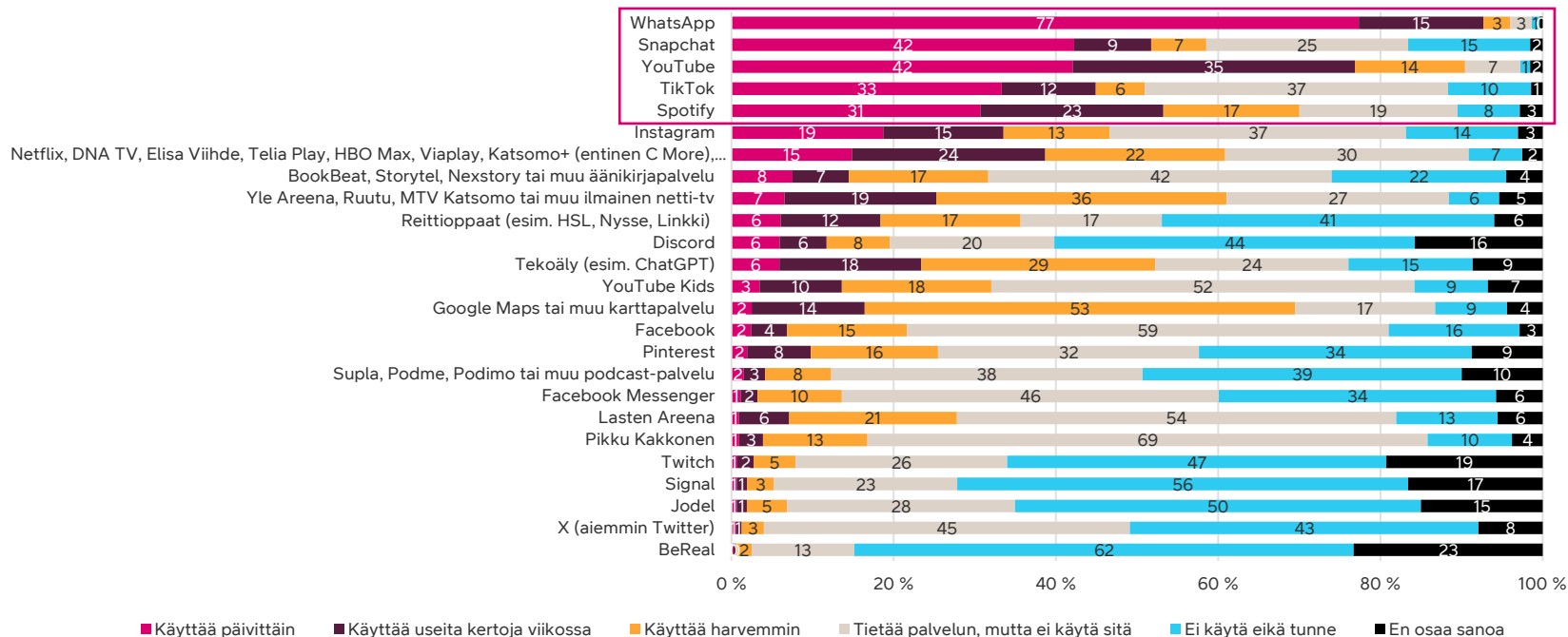
Käyttää useita kertoja viikossa	5-12 v lasten vanhemmat
WhatsApp	87 %
YouTube	67 %
Spotify	33 %
YouTube Kids	27 %
Netflix, DNA TV, Elisa Viihde, Telia Play, HBO Max, Viapla	24 %
Yle Areena, Ruutu, MTV Katsomo tai muu ilmainen netti-tv	20 %
BookBeat, Storytel, Nexstory tai muu äänikirjapalvelu	18 %
Lasten Areena	15 %
Snapchat	12 %
Pikku Kakkonen	9 %
Google Maps tai muu karttapalvelu	9 %
Tekoäly (esim. ChatGPT)	9 %
TikTok	7 %
Pinterest	6 %
Reittioppaat (esim. HSL, Nysse, Linkki)	6 %
Discord	4 %
Instagram	4 %
Supla, Podme, Podimo tai muu podcast-palvelu	3 %
Signal	2 %
Twitch	1 %
Facebook	1 %
Facebook Messenger	1 %
X (aiemmin Twitter)	1 %
Jodel	1 %
BeReal	0 %

n=1048

Käyttää useita kertoja viikossa	13-16 v lasten vanhemmat
WhatsApp	96 %
YouTube	82 %
Snapchat	75 %
TikTok	66 %
Spotify	65 %
Instagram	50 %
Netflix, DNA TV, Elisa Viihde, Telia Play, HBO Max, Viapla	47 %
Tekoäly (esim. ChatGPT)	32 %
Yle Areena, Ruutu, MTV Katsomo tai muu ilmainen netti-tv	28 %
Reittioppaat (esim. HSL, Nysse, Linkki)	26 %
Google Maps tai muu karttapalvelu	21 %
Discord	16 %
BookBeat, Storytel, Nexstory tai muu äänikirjapalvelu	12 %
Pinterest	12 %
Facebook	10 %
YouTube Kids	6 %
Supla, Podme, Podimo tai muu podcast-palvelu	5 %
Facebook Messenger	4 %
Twitch	4 %
Jodel	3 %
Lasten Areena	2 %
Signal	2 %
X (aiemmin Twitter)	2 %
Pikku Kakkonen	1 %
BeReal	1 %

77 % vanhemmista on huomannut tai tietää lapsensa käyttävän WhatsAppia päivittäin. Muita päivittäin käytettyjä sovelluksia ovat Snapchat, YouTube, TikTok ja Spotify.

Mitä sovelluksia olet huomannut tai tiedät lapsesi käyttävän puhelimessaan?
Henkilökohtaisen älypuhelimien omistavien 5–16-vuotiaiden lasten vanhemmat, n=1645

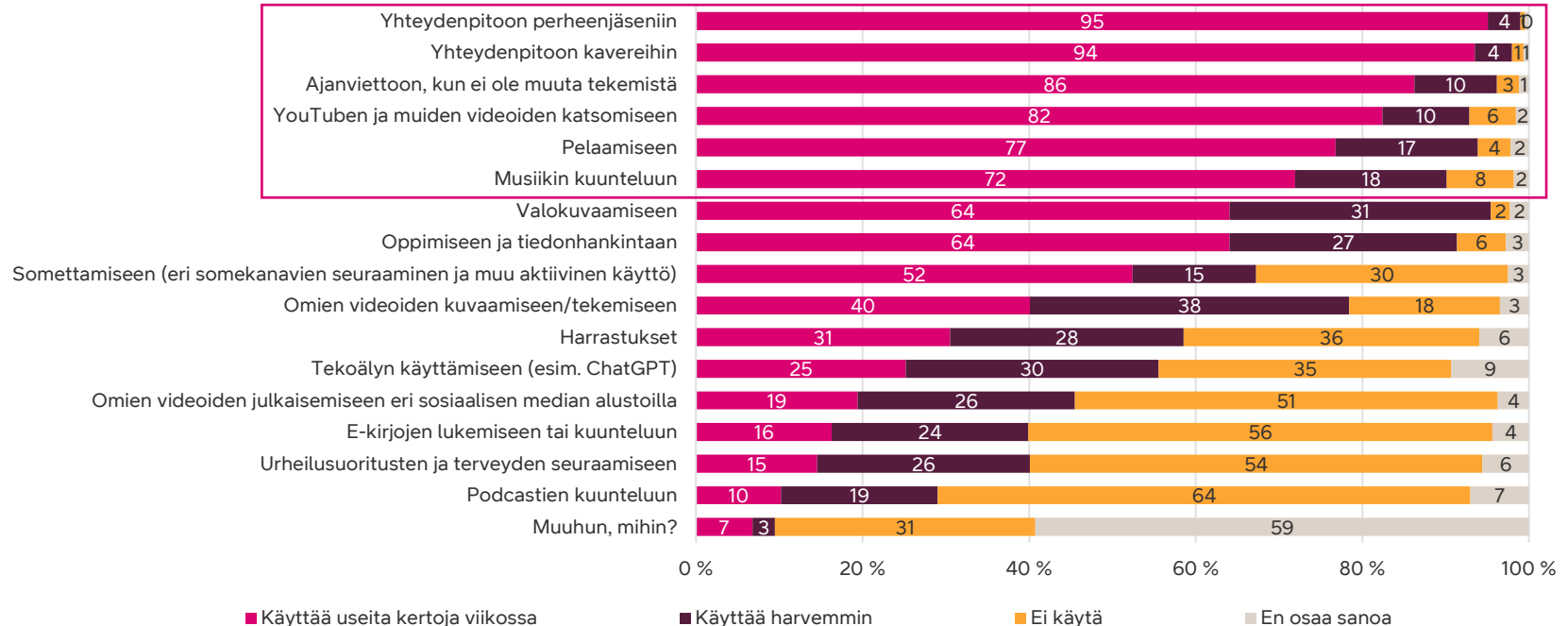


Lapsen puhelimen käyttökohteet ja yhteydenpito

Vanhempien mielestä lapset käyttävät puhelinta ensisijaisesti yhteydenpitoon, mutta myös ajanviettoon, videoiden katsomiseen, pelaamiseen ja musiikin kuunteluun.

Mihin seuraavista olet huomannut tai tiedät lapsen käyttävän puhelintaan?

Henkilökohtaisen älypuhelimien omistavien 5–16-vuotiaiden lasten vanhemmat, n=1645



5–12-vuotiaat lapset käyttävät puhelintaan kaikkein useimmin yhteydenpitoon pelaamiseen, ajanviettoon ja YouTuben katsomiseen. 13–16-vuotiaat lapset käyttävät hieman laajemmin puhelintaan, mutta pitkälti samoihin asioihin. Heillä pelaaminen on pienemmässä roolissa, mutta musiikin kuuntelu, somettaminen ja oppiminen isommassa.

n=597

Käyttää useita kertoja viikossa	5-12 v lasten vanhemmat
Yhteydenpitoon perheenjäseniin	94 %
Yhteydenpitoon kavereihin	90 %
Pelaamiseen	79 %
Ajanviettoon, kun ei ole muuta tekemistä	75 %
YouTuben ja muiden videoiden katsomiseen	74 %
Valokuvaamiseen	61 %
Musiikin kuunteluun	56 %
Oppimiseen ja tiedonhankintaan	50 %
Omien videoiden kuvaamiseen/tekemiseen	44 %
Harrastukset	21 %
E-kirjojen lukemiseen tai kuunteluun	21 %
Somettamiseen (eri somekanavien seuraaminen ja muu aktiivinen)	18 %
Omien videoiden julkaisemiseen eri sosiaalisen median alustoilla	11 %
Tekoälyn käyttämiseen (esim. ChatGPT)	10 %
Urheilusuoritusten ja terveyden seuraamiseen	8 %
Muuhun, mihin?	7 %
Podcastien kuunteluun	6 %

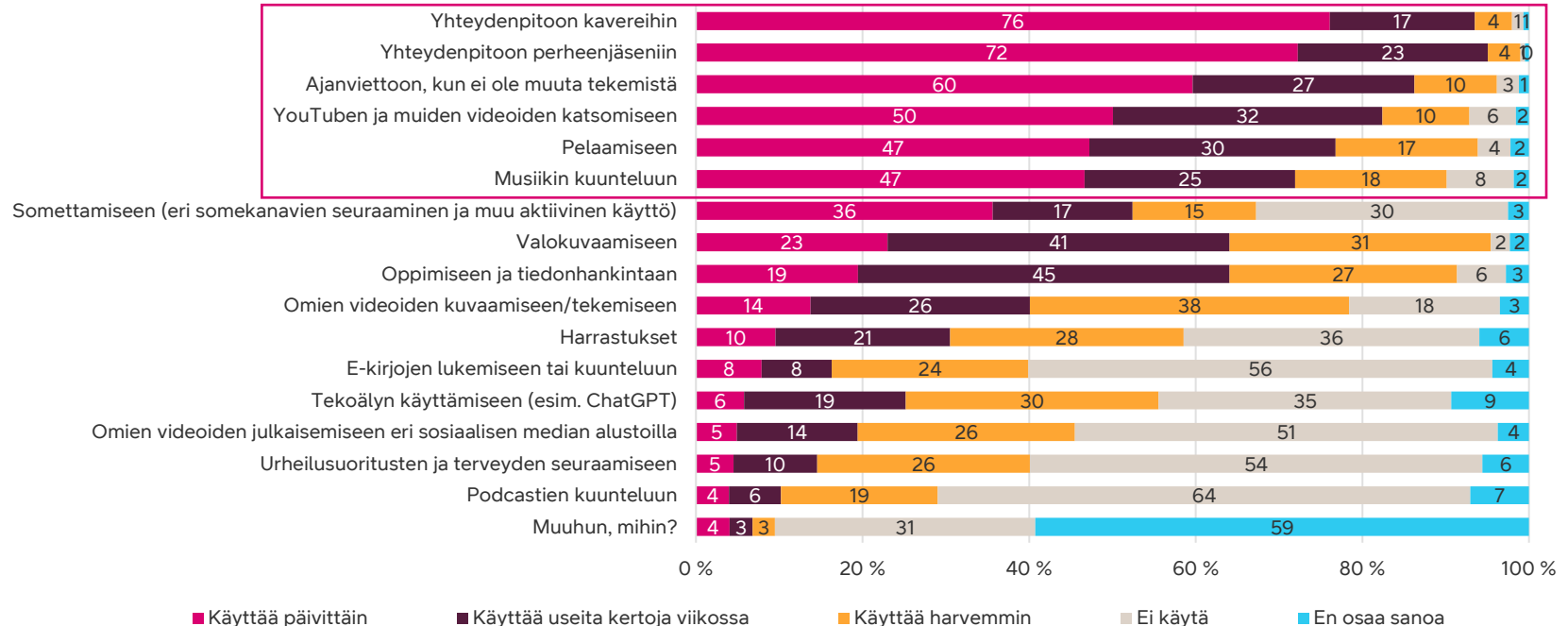
n=1048

Käyttää useita kertoja viikossa	13-16 v lasten vanhemmat
Yhteydenpitoon perheenjäseniin	96 %
Yhteydenpitoon kavereihin	96 %
Ajanviettoon, kun ei ole muuta tekemistä	93 %
YouTuben ja muiden videoiden katsomiseen	87 %
Musiikin kuunteluun	81 %
Pelaamiseen	75 %
Somettamiseen (eri somekanavien seuraaminen ja muu aktiivinen)	72 %
Oppimiseen ja tiedonhankintaan	72 %
Valokuvaamiseen	66 %
Omien videoiden kuvaamiseen/tekemiseen	38 %
Harrastukset	36 %
Tekoälyn käyttämiseen (esim. ChatGPT)	34 %
Omien videoiden julkaisemiseen eri sosiaalisen median alustoilla	24 %
Urheilusuoritusten ja terveyden seuraamiseen	19 %
E-kirjojen lukemiseen tai kuunteluun	13 %
Podcastien kuunteluun	13 %
Muuhun, mihin?	7 %

Vanhempien mielestä lapset käyttävät puhelinta ensisijaisesti yhteydenpitoon, mutta myös ajanviettoon, videoiden katsomiseen, pelaamiseen ja musiikin kuunteluun.

Mihin seuraavista olet huomannut tai tiedät lapsen käyttävän puhelintaan?

Henkilökohtaisen älypuhelimien omistavien 5–16-vuotiaiden lasten vanhemmat, n=1645



Lapset pitävät vanhempien kanssa yhteyttä useimmiten kirjoitetulla tekstillä tai perinteisillä puheluilla. Kavereiden kanssa pidetään myös useimmiten yhteyttä kirjoitetulla tekstillä, mutta kuvien lähettäminen, emojiit, sosiaalinen media tai videopuhelut tulevat ennen perinteisiä puheluita.

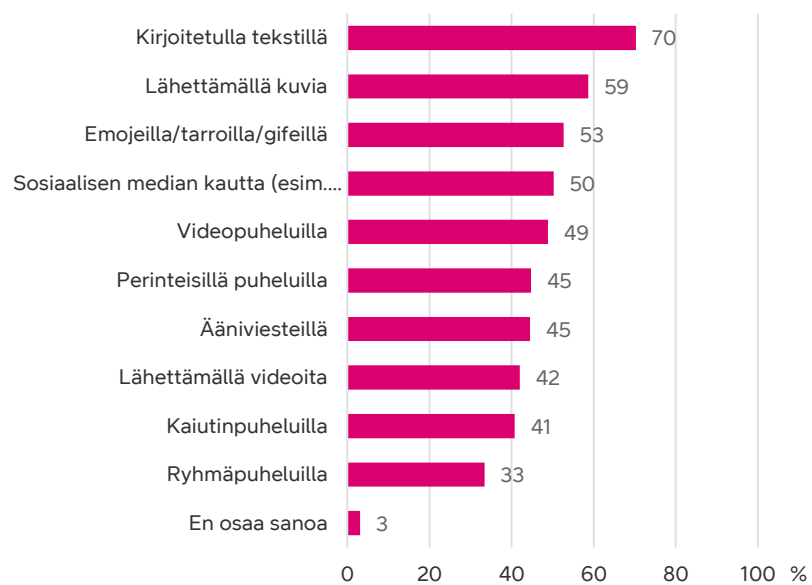
Millä tavoin lapsesi pitää yhteyttä vanhempien kanssa puhelimellaan?

Henkilökohtaisen äly- tai peruspuhelimen omistavien 5–16-vuotiaiden lasten vanhemmat, n=1664



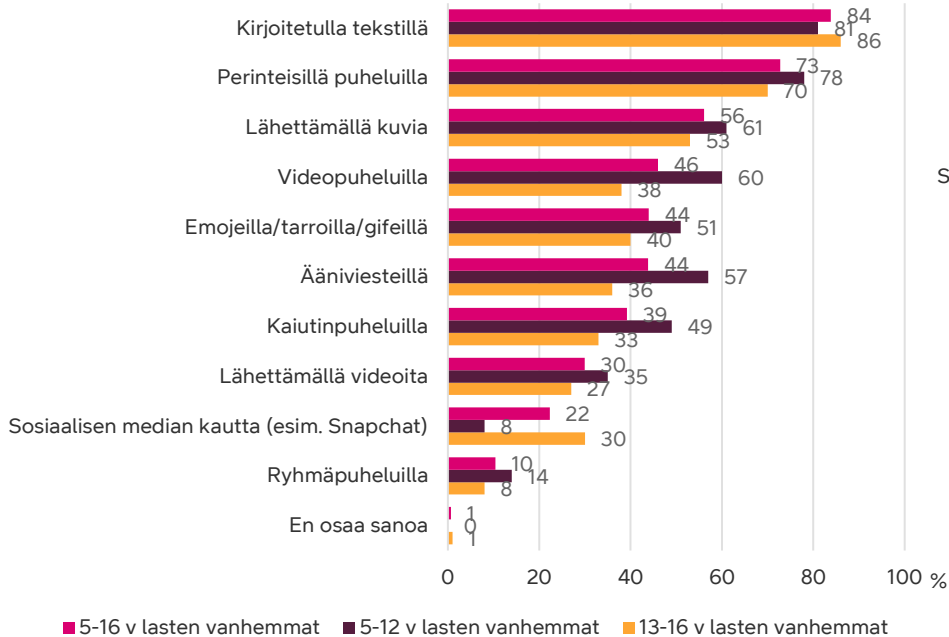
Millä tavoin lapsesi pitää yhteyttä kavereiden kanssa puhelimellaan?

Henkilökohtaisen äly- tai peruspuhelimen omistavien 5–16-vuotiaiden lasten vanhemmat, n=1664

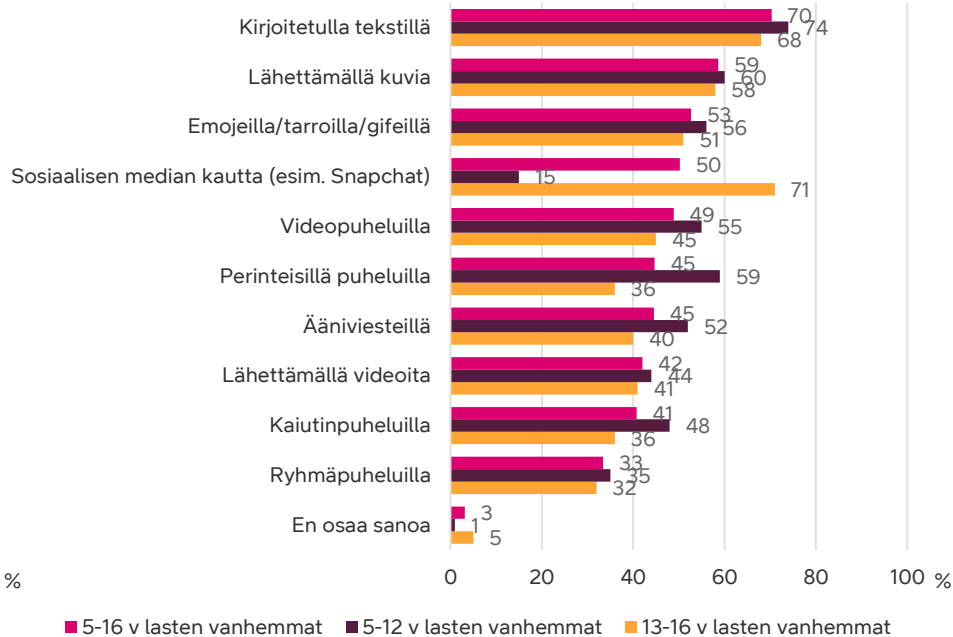


5–12-vuotiaiden lasten yhteydenpito vanhempinsa ja kavereihinsa on monipuolisempaa kuin 13–16-vuotiaiden lasten. 13–16-vuotiaat käyttävät ainoastaan sosiaalista mediaa yhteydenpitoon yleisemmin kuin 5–12-vuotiaat.

Millä tavoin lapsesi pitää yhteyttä vanhempien kanssa puhelimitse?



Millä tavoin lapsesi pitää yhteyttä kavereiden kanssa puhelimitse?



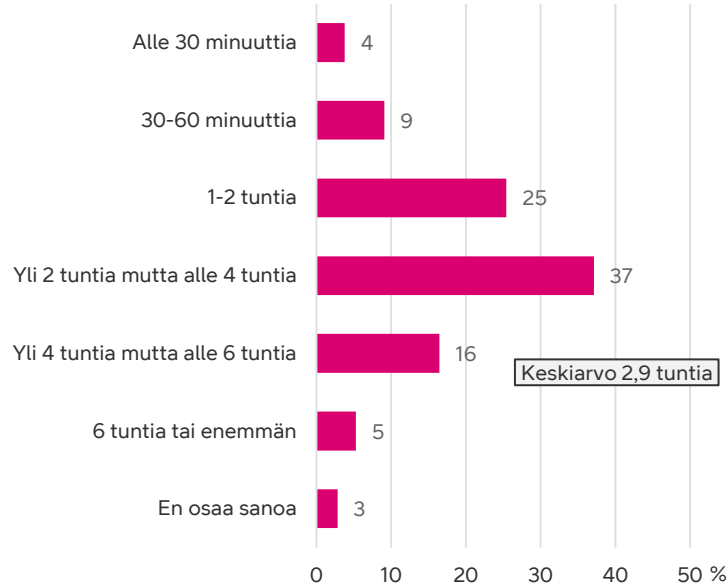


Lapsen puhelimella
käyttämä aika

Vanhemmat arvioivat lapsensa käyttävän normaalina arkipäivänä puhelintaan lähes 3 tuntia. Vanhempien mielestä sopiva määrä olisi tunnin vähemmän.

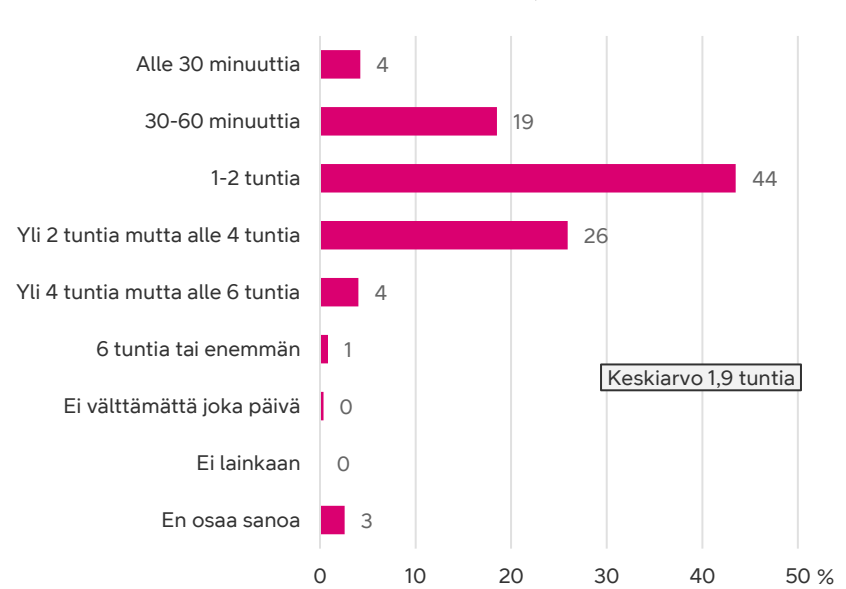
Ajattele normaalia arkipäivää, kun lapsesi käyttää puhelinta. Kuinka paljon lapsi käyttää puhelinta?

Henkilökohtaisen äly- tai peruspuhelimen omistavien 5–16-vuotiaiden lasten vanhemmat, n=1664



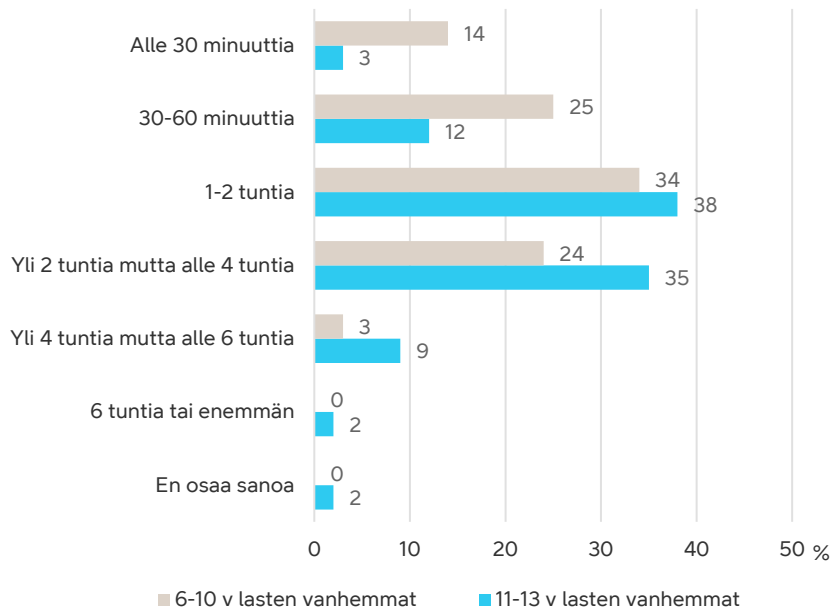
Ajattele jälleen normaalia arkipäivää. Kuinka paljon lapsen olisi mielestäsi sopivaa käyttää puhelinta?

Henkilökohtaisen äly- tai peruspuhelimen omistavien 5–16-vuotiaiden lasten vanhemmat, n=1664



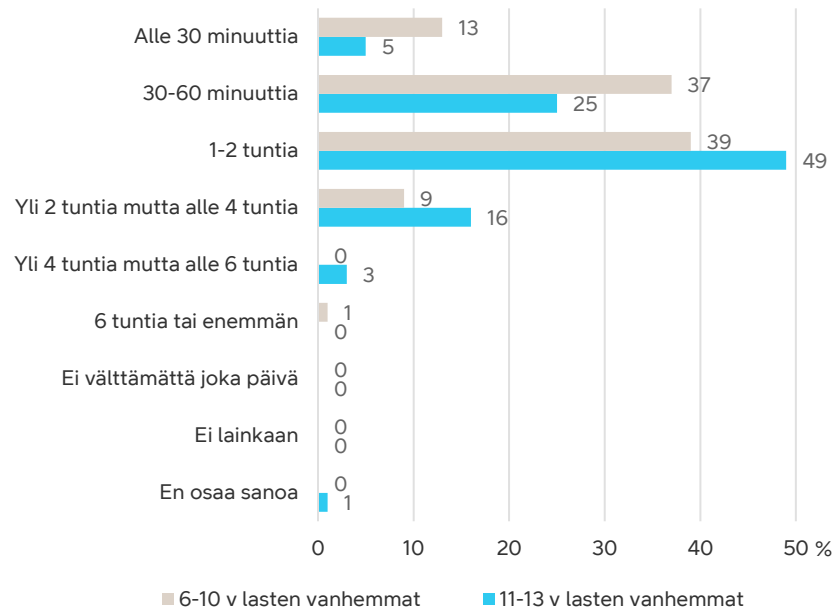
THL:n suosituksen mukaan 6–10-vuotiaille lapsille suositellaan ruutuaikaa enintään tunti ja 11–13-vuotiaille enintään 2 tuntia päivässä. Vanhempien arvioiden mukaan puhelimen käyttö arkipäivisin ylittää hieman suositukset.

Ajattele normaalia arkipäivää, kun lapsesi käyttää puhelinta. Kuinka paljon lapsi käyttää puhelinta?



6–10-vuotiaille lapsilla keskiarvo on 1,6 tuntia.
11–13-vuotiaille lapsilla keskiarvo on 2,3 tuntia.

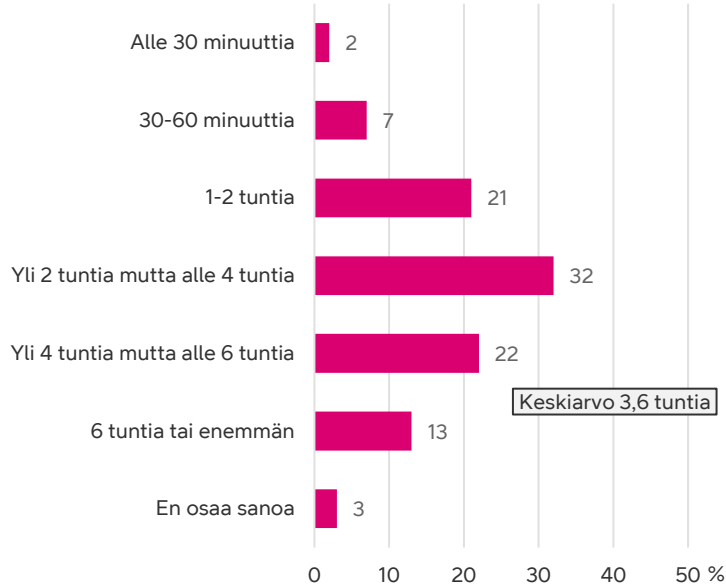
Ajattele jälleen normaalia arkipäivää. Kuinka paljon lapsen olisi mielestäsi sopivaa käyttää puhelinta?



6–10-vuotiaille lapsilla keskiarvo on 1,3 tuntia.
13–11-vuotiaille lapsilla keskiarvo on 1,6 tuntia.

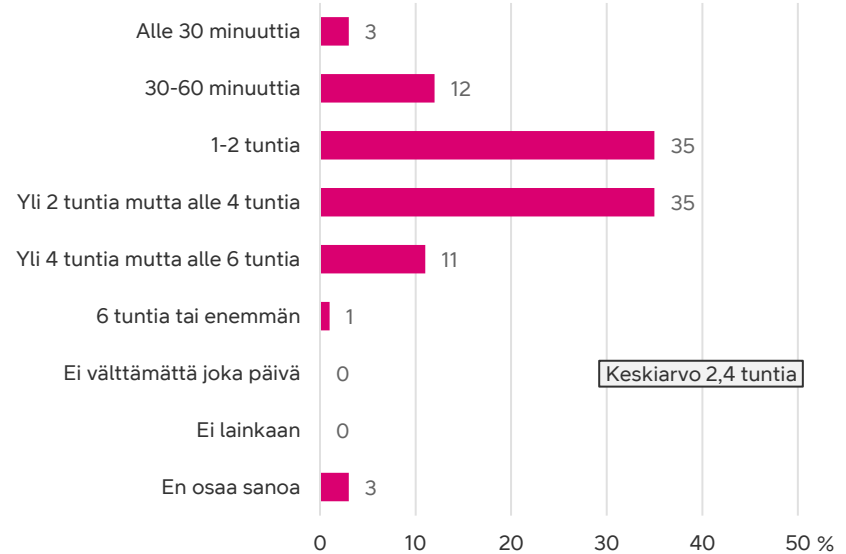
Vanhemmat arvioivat lapsensa käyttävän normaalina vapaapäivänä puhelintaan reilu 3,5 tuntia. Vanhempien mielestä sopiva määrä olisi alle 2,5 tuntia.

Ajattele seuraavaksi normaalia vapaapäivää, kun lapsesi käyttää puhelinta. Kuinka paljon lapsi käyttää puhelinta?
Henkilökohtaisen äly- tai peruspuhelimen omistavien 5–16-vuotiaiden lasten vanhemmat, n=1664



5–12-vuotiailla lapsilla keskiarvo on 2,3 tuntia.
13–16-vuotiailla lapsilla keskiarvo on 4,3 tuntia.

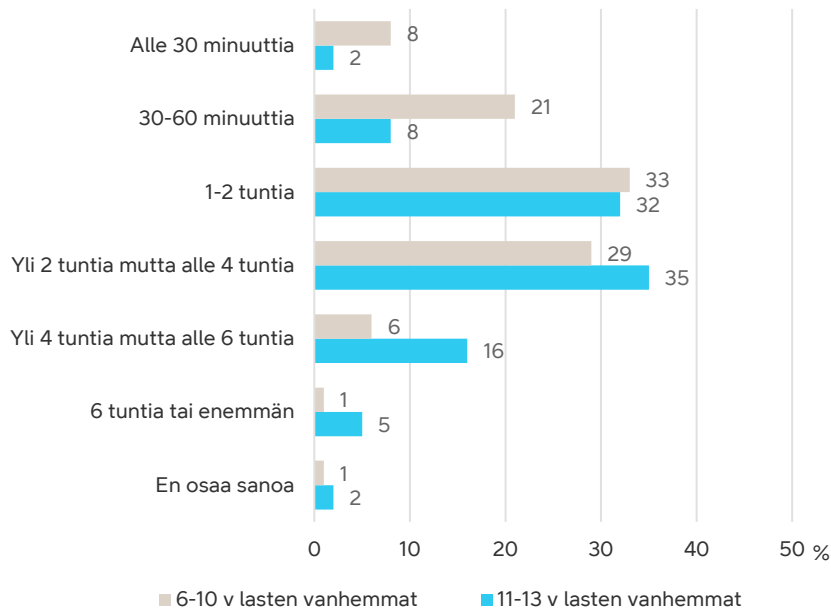
Ajattele jälleen normaalia vapaapäivää. Kuinka paljon lapsen olisi mielestäsi sopivaa käyttää puhelinta?
Henkilökohtaisen äly- tai peruspuhelimen omistavien 5–16-vuotiaiden lasten vanhemmat, n=1664



5–12-vuotiailla lapsilla keskiarvo on 1,7 tuntia.
13–16-vuotiailla lapsilla keskiarvo on 2,8 tuntia.

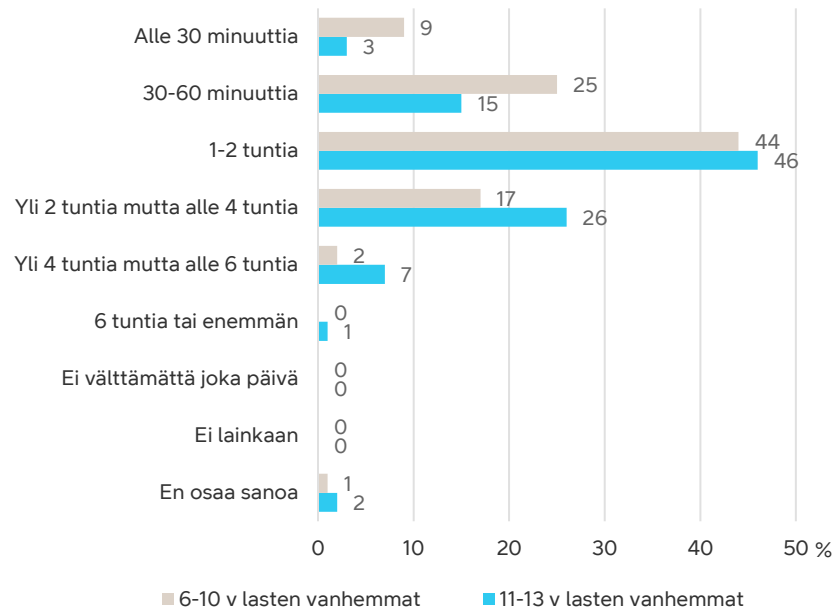
THL:n suosituksen mukaan 6–10-vuotiaille lapsille suositellaan ruutuaikaa enintään tunti ja 11–13-vuotiaille enintään 2 tuntia päivässä. Vanhempien arvioiden mukaan puhelimen käyttö vapaapäivisin ylittää reilusti suositukset.

Ajattele seuraavaksi normaalia vapaapäivää, kun lapsesi käyttää puhelinta. Kuinka paljon lapsi käyttää puhelinta?



6–10-vuotiaille lapsilla keskiarvo on 2,0 tuntia.
11–13-vuotiaille lapsilla keskiarvo on 2,9 tuntia.

Ajattele jälleen normaalia vapaapäivää. Kuinka paljon lapsen olisi mielestäsi sopivaa käyttää puhelinta?

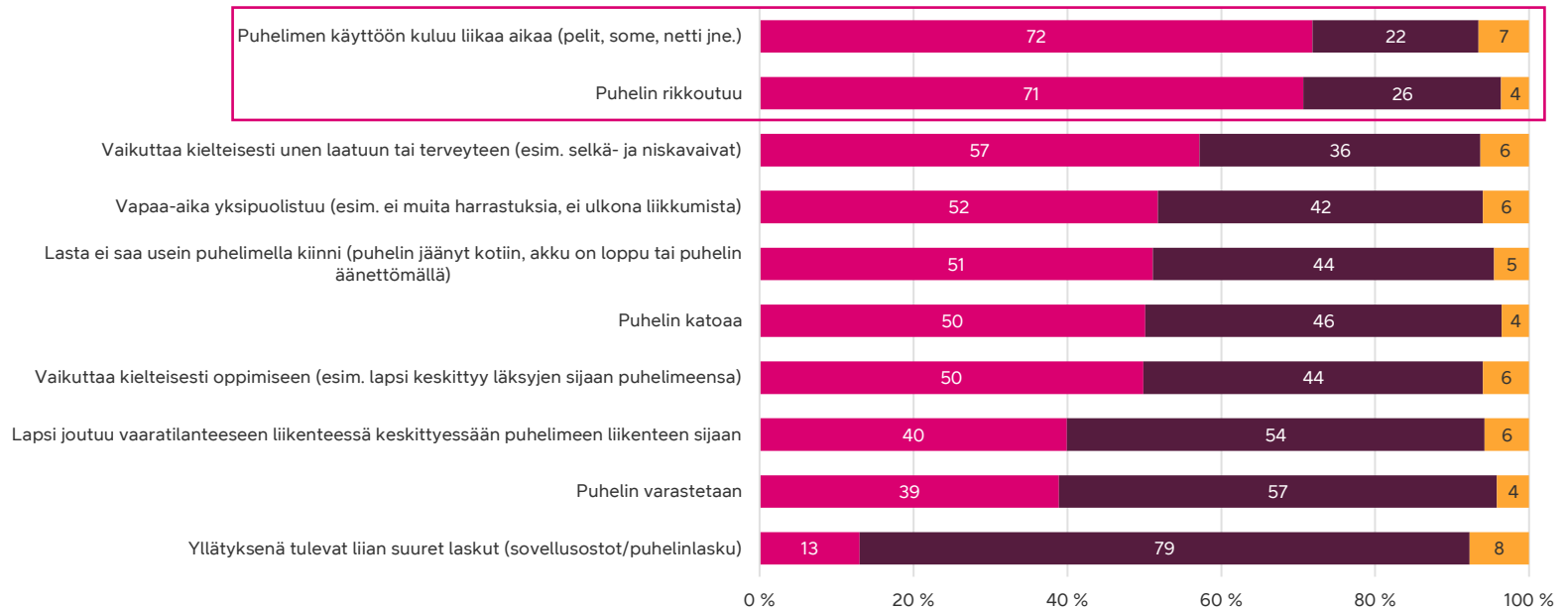


6–10-vuotiaille lapsilla keskiarvo on 1,5 tuntia.
11–13-vuotiaille lapsilla keskiarvo on 2,1 tuntia.

Lapsen puhelimen käyttöön liittyvät riskit

Vanhemmat kokevat liiallisen puhelimen käyttöön kuluvan ajan ja puhelimen rikkoutumisen suurimpina riskeinä tai ovat kohdanneet nämä lapsen puhelimen käytössä.

Mitkä seuraavista koet riskinä ja/tai olet kohdannut lapsesi puhelimen käytössä?
Henkilökohtaisen puhelimen omistavien 5–16-vuotiaiden lasten vanhemmat, n=1809



■ Koen riskinä tai olen kohdannut lapsen puhelimen käytössä ■ En koe riskinä enkä ole kohdannut ■ Ei koske lastani (lapsella kello- tai peruspuhelin)

5–12-vuotiaiden lasten vanhemmat kokevat suurimpina riskeinä tai ovat kohdanneet puhelimen rikkoutumisen tai sen käyttöön kuluvan ajan. 13–16-vuotiaiden lasten osalta suurimpana riskinä koetaan tai on kohdattu puhelimen käyttöön kuluva aika. Seuraavina tulevat puhelimen rikkoutuminen ja kielteinen vaikutus uneen laatuun tai terveyteen.

n=755

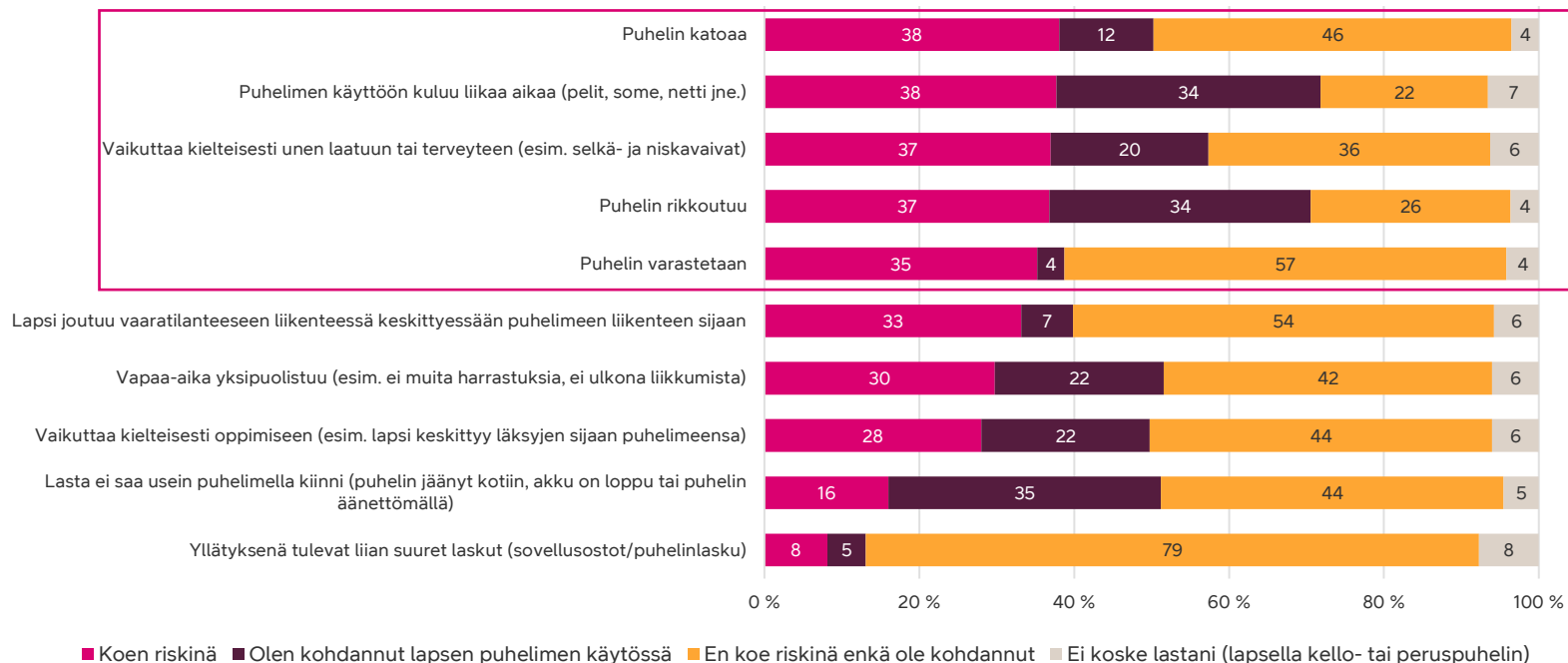
Kokee riskinä tai on kohdannut lapsen puhelimen käytössä	5-12 v lasten vanhemmat
Puhelin rikkoutuu	65 %
Puhelimen käyttöön kuluu liikaa aikaa (pelit, some, netti jne.)	60 %
Puhelin katoaa	52 %
Lasta ei saa usein puhelimella kiinni (puhelin jäänyt kotiin, akku k	51 %
Vapaa-aika yksipuolistuu (esim. ei muita harrastuksia, ei ulkona	44 %
Vaikuttaa kielteisesti unen laatuun tai terveyteen (esim. selkä- ja	44 %
Vaikuttaa kielteisesti oppimiseen (esim. lapsi keskittyy läksyjen s	42 %
Lapsi joutuu vaaratilanteeseen liikenteessä keskittyessään puheli	38 %
Puhelin varastetaan	37 %
Yllätyksenä tulevat liian suuret laskut (sovellusostot/puhelinlasku)	14 %

n=1054

Kokee riskinä tai on kohdannut lapsen puhelimen käytössä	13-16 v lasten vanhemmat
Puhelimen käyttöön kuluu liikaa aikaa (pelit, some, netti jne.)	80 %
Puhelin rikkoutuu	74 %
Vaikuttaa kielteisesti unen laatuun tai terveyteen (esim. selkä- ja	67 %
Vapaa-aika yksipuolistuu (esim. ei muita harrastuksia, ei ulkona	57 %
Vaikuttaa kielteisesti oppimiseen (esim. lapsi keskittyy läksyjen s	55 %
Lasta ei saa usein puhelimella kiinni (puhelin jäänyt kotiin, akku k	51 %
Puhelin katoaa	49 %
Lapsi joutuu vaaratilanteeseen liikenteessä keskittyessään puheli	41 %
Puhelin varastetaan	40 %
Yllätyksenä tulevat liian suuret laskut (sovellusostot/puhelinlasku)	12 %

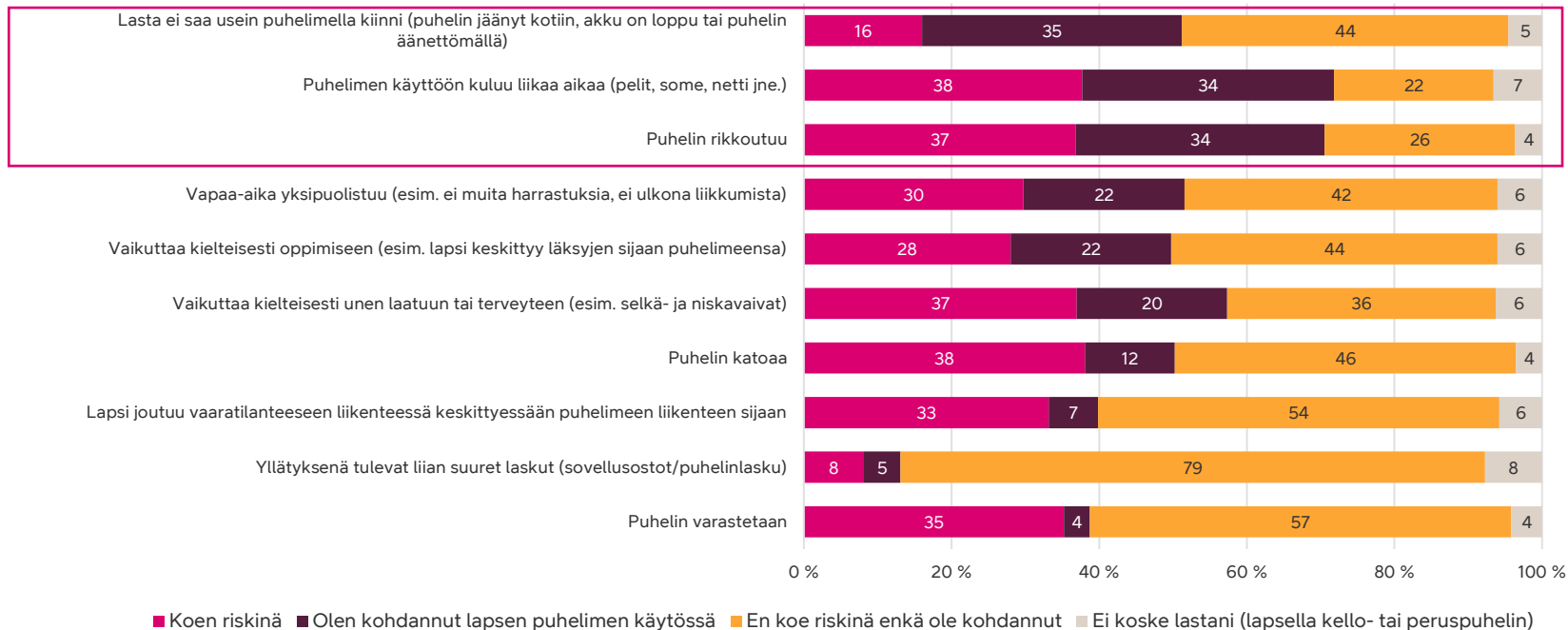
Vanhemmat kokevat puhelimen katoamisen, rikkoutumisen tai varastamisen, sekä liiallisen puhelimen käyttöön kuluvan ajan ja kielteisen vaikutuksen unen laatuun tai terveyteen suurimpina riskeinä.

Mitkä seuraavista koet riskinä ja/tai olet kohdannut lapsesi puhelimen käytössä?
Henkilökohtaisen puhelimen omistavien 5–16-vuotiaiden lasten vanhemmat, n=1809



Vanhemmat ovat kohdanneet useimmiten sen, ettei lasta saa puhelimella kiinni, puhelimen käyttöön kuluu liikaa aikaa tai puhelin rikkoutuu.

Mitkä seuraavista koet riskinä ja/tai olet kohdannut lapsesi puhelimen käytössä?
Henkilökohtaisen puhelimen omistavien 5–16-vuotiaiden lasten vanhemmat, n=1809



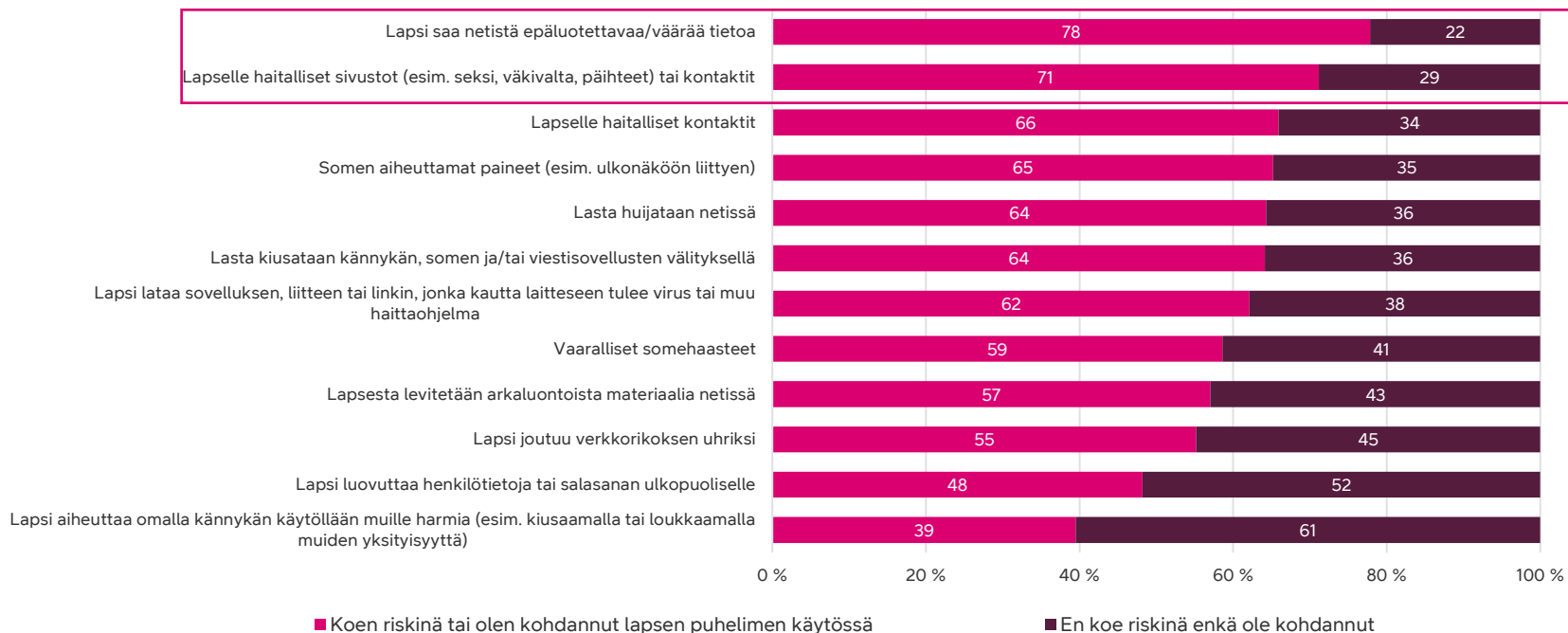


Digitaaliseen turvallisuuteen liittyvät riskit

Vanhemmat kokevat useita digitaaliseen turvallisuuteen liittyviä asioita riskeinä tai ovat kohdanneet niitä lapsensa puhelimen käytössä. Epäluotettavan/väärän tiedon saaminen netistä ja lapselle haitalliset sivustot ovat näistä yleisimmät.

Mitä seuraavista digitaaliseen turvallisuuteen liittyvistä asioista pidät riskinä ja/tai olet kohdannut lapsesi puhelimen käytössä?

Henkilökohtaisen äly- tai peruspuhelimen omistavien 5–16-vuotiaiden lasten vanhemmat, n=1664



5–12-vuotiaiden lasten vanhemmat ja 13–16-vuotiaiden lasten vanhemmat kokevat samoja digitaaliseen turvallisuuteen liittyviä riskejä tai ovat kohdanneet niitä. 5–12-vuotiaiden osalta kiusaaminen kännykän tms. välityksellä on hieman yleisempää. 13–16-vuotiaiden osalta taas somen aiheuttamat paineet hieman korostuvat.

n=611

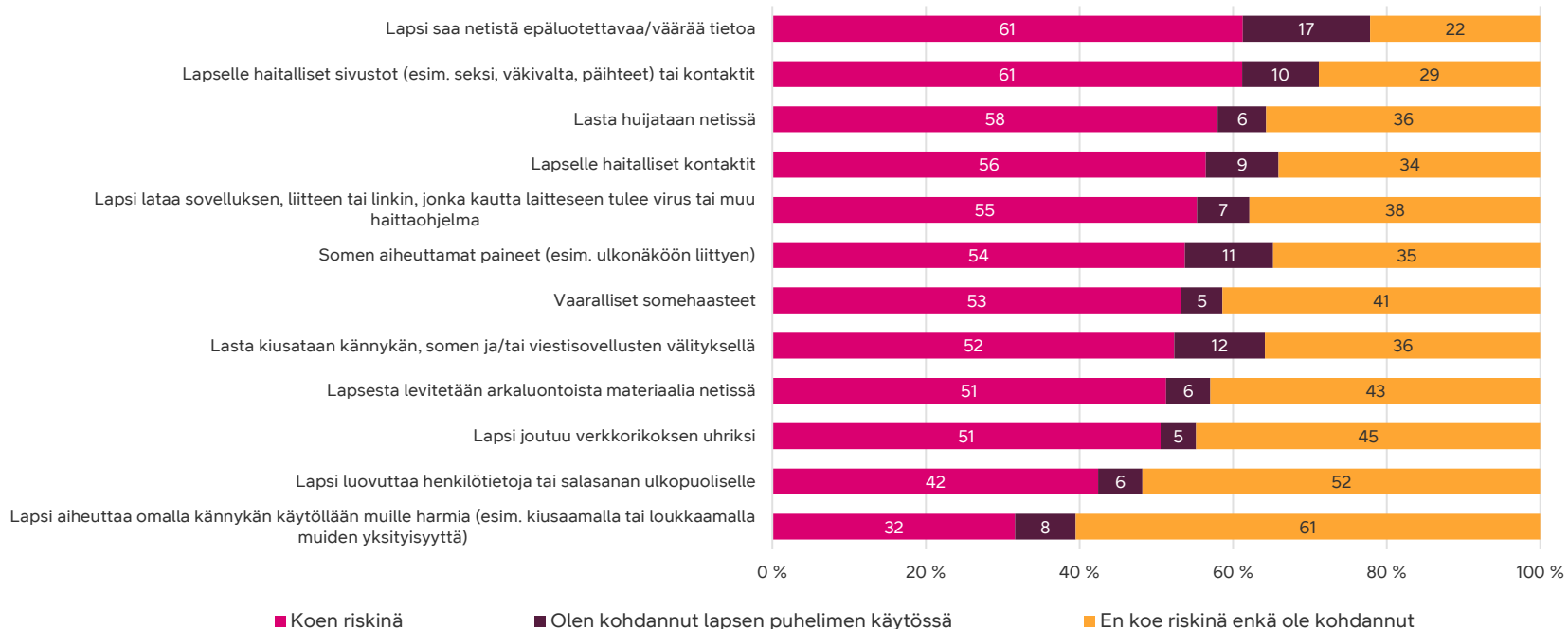
Kokee riskinä tai on kohdannut lapsen puhelimen käytössä	5-12 v lasten vanhemmat
Lapsi saa netistä epäluotettavaa/väärää tietoa	78 %
Lapselle haitalliset sivustot (esim. seksi, väkivalta, päihteet) tai kontaktit	70 %
Lasta kiusataan kännykän, somen ja/tai viestisovellusten välityksellä	68 %
Lapselle haitalliset kontaktit	68 %
Lasta huijataan netissä	62 %
Vaaralliset somehaasteet	62 %
Somen aiheuttamat paineet (esim. ulkonäköön liittyen)	62 %
Lapsi lataa sovelluksen, liitteen tai linkin, jonka kautta laitteeseen tulee virus tai	59 %
Lapsesta levitetään arkaluontoista materiaalia netissä	58 %
Lapsi joutuu verkkorikoksen uhriksi	53 %
Lapsi luovuttaa henkilötietoja tai salasanan ulkopuoliselle	51 %
Lapsi aiheuttaa omalla kännykän käytöllään muille harmia (esim. kiusaamalla)	44 %

n=1053

Kokee riskinä tai on kohdannut lapsen puhelimen käytössä	13-16 v lasten vanhemmat
Lapsi saa netistä epäluotettavaa/väärää tietoa	78 %
Lapselle haitalliset sivustot (esim. seksi, väkivalta, päihteet) tai kontaktit	72 %
Somen aiheuttamat paineet (esim. ulkonäköön liittyen)	67 %
Lasta huijataan netissä	65 %
Lapselle haitalliset kontaktit	65 %
Lapsi lataa sovelluksen, liitteen tai linkin, jonka kautta laitteeseen tulee virus tai	64 %
Lasta kiusataan kännykän, somen ja/tai viestisovellusten välityksellä	62 %
Vaaralliset somehaasteet	57 %
Lapsi joutuu verkkorikoksen uhriksi	57 %
Lapsesta levitetään arkaluontoista materiaalia netissä	56 %
Lapsi luovuttaa henkilötietoja tai salasanan ulkopuoliselle	47 %
Lapsi aiheuttaa omalla kännykän käytöllään muille harmia (esim. kiusaamalla)	37 %

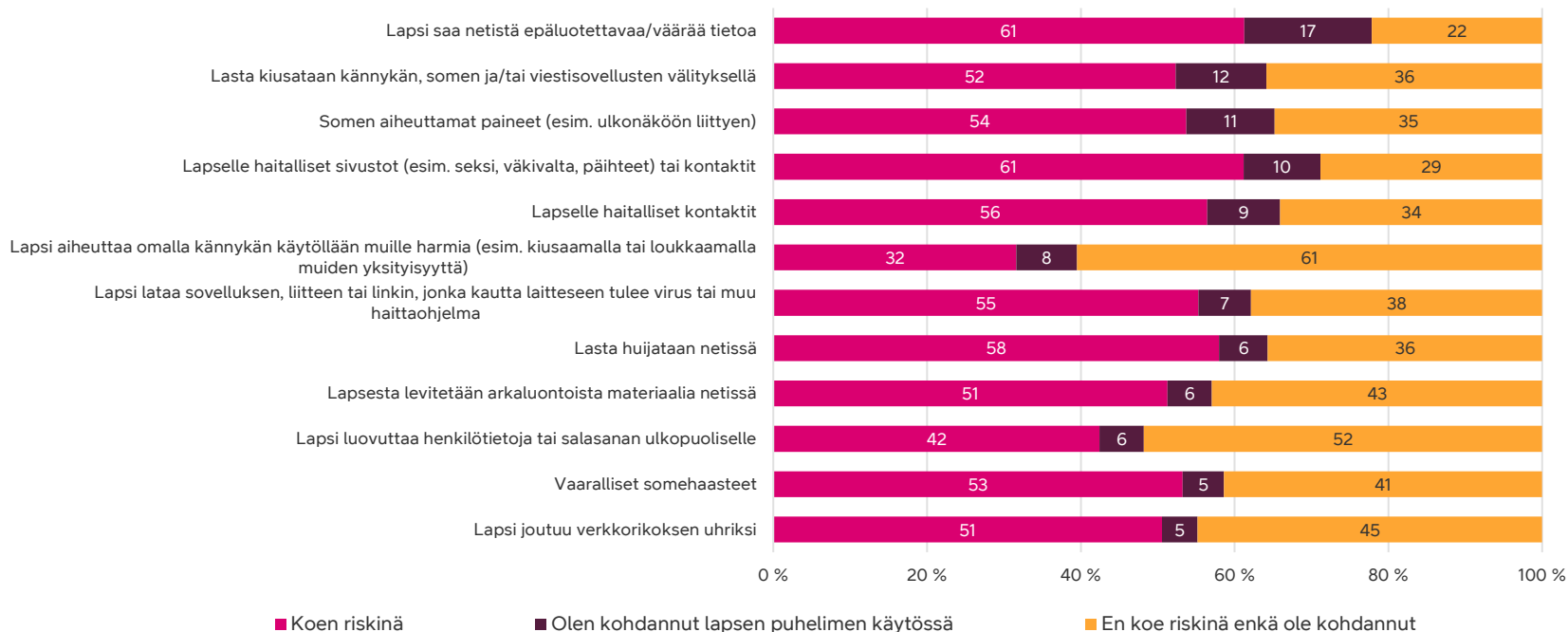
Vanhemmat kokevat useita digitaaliseen turvallisuuteen liittyviä asioita riskeinä lapsensa puhelimen käytössä. Epäluotettavan/väärän tiedon saaminen netistä ja lapselle haitalliset sivustot koetaan kaikkein suurimpina riskeinä.

Mitä seuraavista digitaaliseen turvallisuuteen liittyvistä asioista pidät riskeinä ja/tai olet kohdannut lapsesi puhelimen käytössä?
Henkilökohtaisen äly- tai peruspuhelimen omistavien 5–16-vuotiaiden lasten vanhemmat, n=1664



Lapsen netistä saama epäluotettava/väärä tieto on yleisin realisoitunut digitaaliseen turvallisuuteen liittyvä riski.

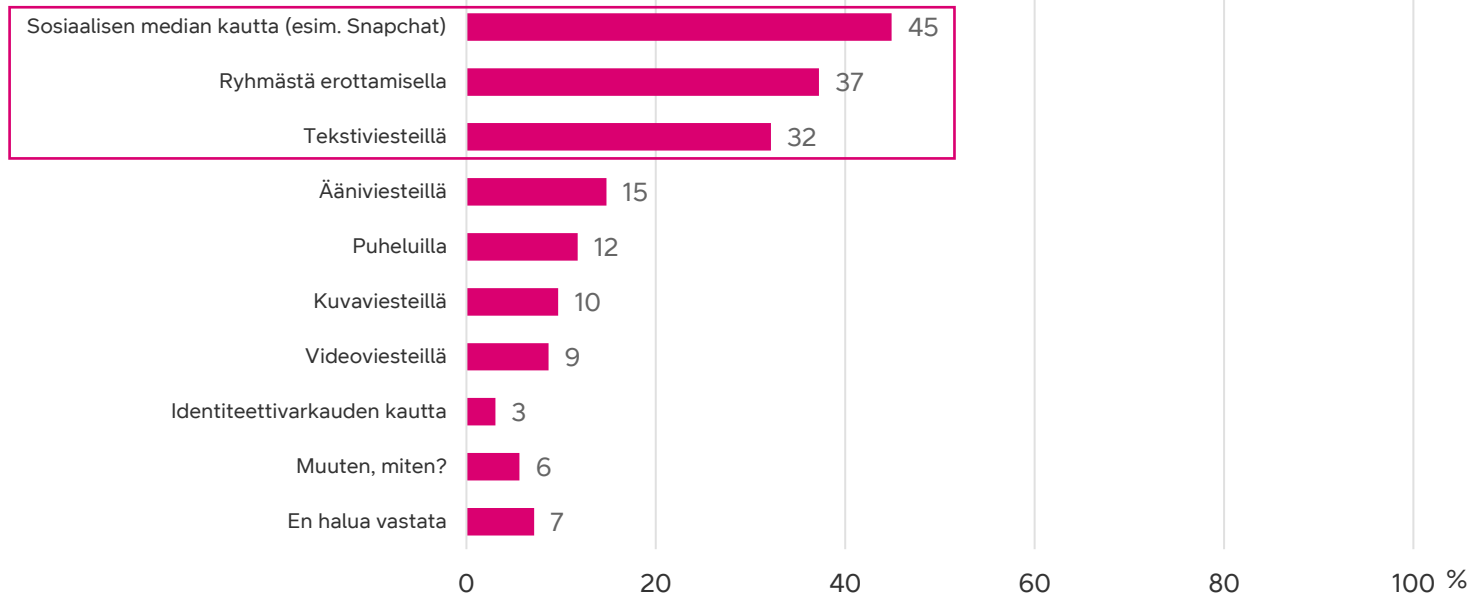
Mitä seuraavista digitaaliseen turvallisuuteen liittyvistä asioista pidät riskinä ja/tai olet kohdannut lapsesi puhelimen käytössä?
Henkilökohtaisen äly- tai peruspuhelimen omistavien 5–16-vuotiaiden lasten vanhemmat n=1664



12 % lapsista on kiusattu kännykän, somen tai viestisovellusten välityksellä. Kiusaaminen on tapahtunut useimmiten sosiaalisen median kautta, ryhmästä erottamisena tai tekstiviesteillä.

Vastasit, että lastasi on kiusattu kännykän, somen tai viestisovellusten välityksellä. Miten kiusaaminen on tapahtunut?

Vanhemmat joiden lasta on kiusattu kännykän, somen tai viestisovellusten välityksellä, n=196



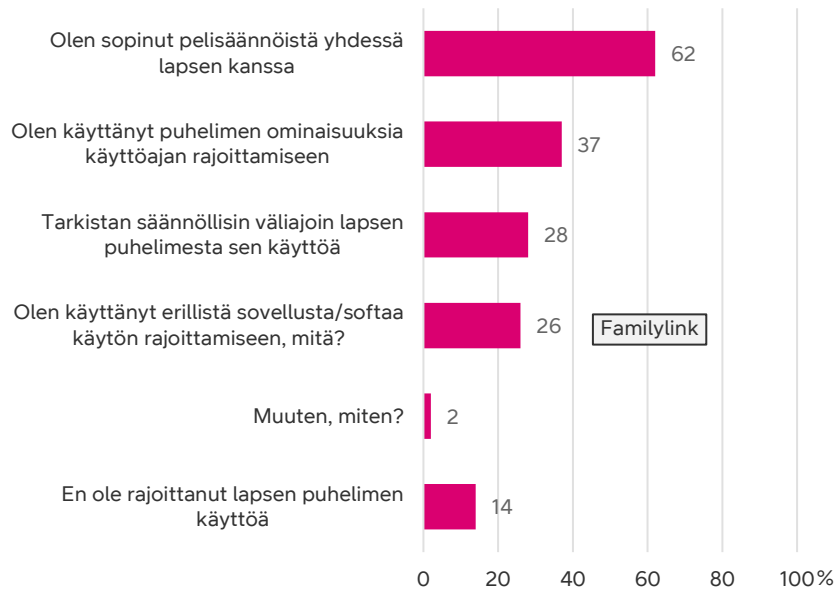


Puhelimen käytön rajoittaminen ja pelisäännöt

86 % vanhemmista on jollain tavalla pyrkinyt rajoittamaan lapsensa puhelimen käyttöä. Pelisäännöistä sopiminen on yleisin tapa. Ne vanhemmat, jotka eivät ole rajoittaneet puhelimen käyttöä eivät koe sitä tarpeelliseksi.

Oletko pyrkinyt rajoittamaan lapsesi puhelimen käyttöä?

Henkilökohtaisen äly- tai peruspuhelimen omistavien 5–16-vuotiaiden lasten vanhemmat, n=1664



5–12-vuotiaiden lasten vanhemmista 4 % ei ole rajoittanut puhelimen käyttöä.
13–16-vuotiaiden lasten vanhemmista 21 % ei ole rajoittanut puhelimen käyttöä.

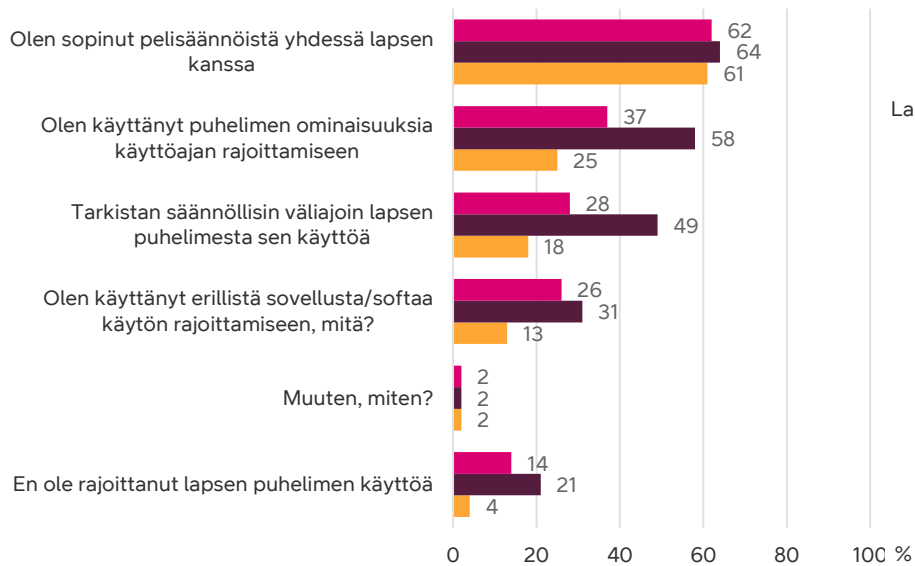
Miksi et ole rajoittanut lapsesi puhelimen käyttöä?

Vanhemmat jotka eivät ole rajoittaneet lapsen puhelimen käyttöä, n=233



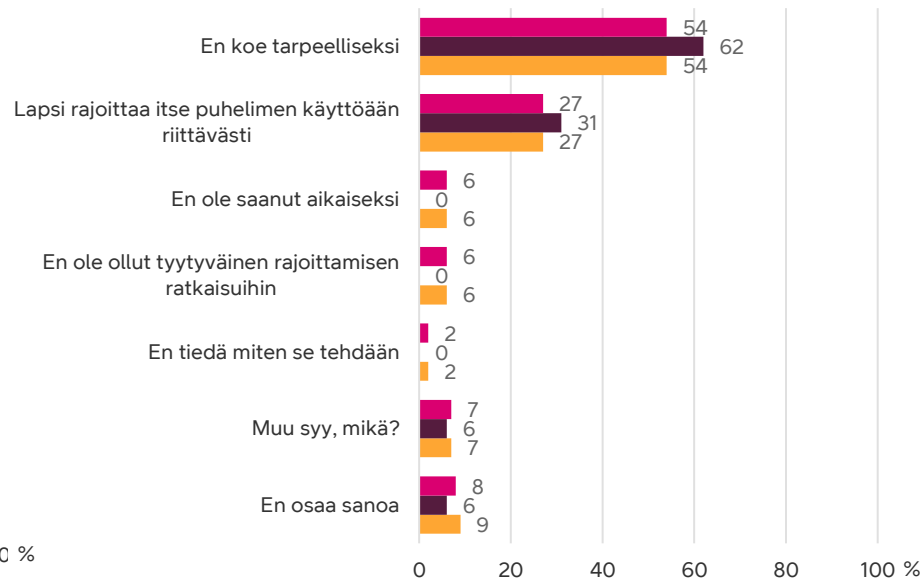
Sekä 5–12-vuotiaiden lasten vanhemmat että 13–16-vuotiaiden lasten vanhemmat ovat sopineet pelisäännöistä yhdessä lapsen kanssa. Kaikki muut rajoitustoimet ovat selvästi yleisempiä 5–12-vuotiaiden lasten vanhemmilla.

Oletko pyrkinyt rajoittamaan lapsesi puhelimen käyttöä?



■ 5-16 v lasten vanhemmat ■ 5-12 v lasten vanhemmat ■ 13-16 v lasten vanhemmat

Miksi et ole rajoittanut lapsesi puhelimen käyttöä?

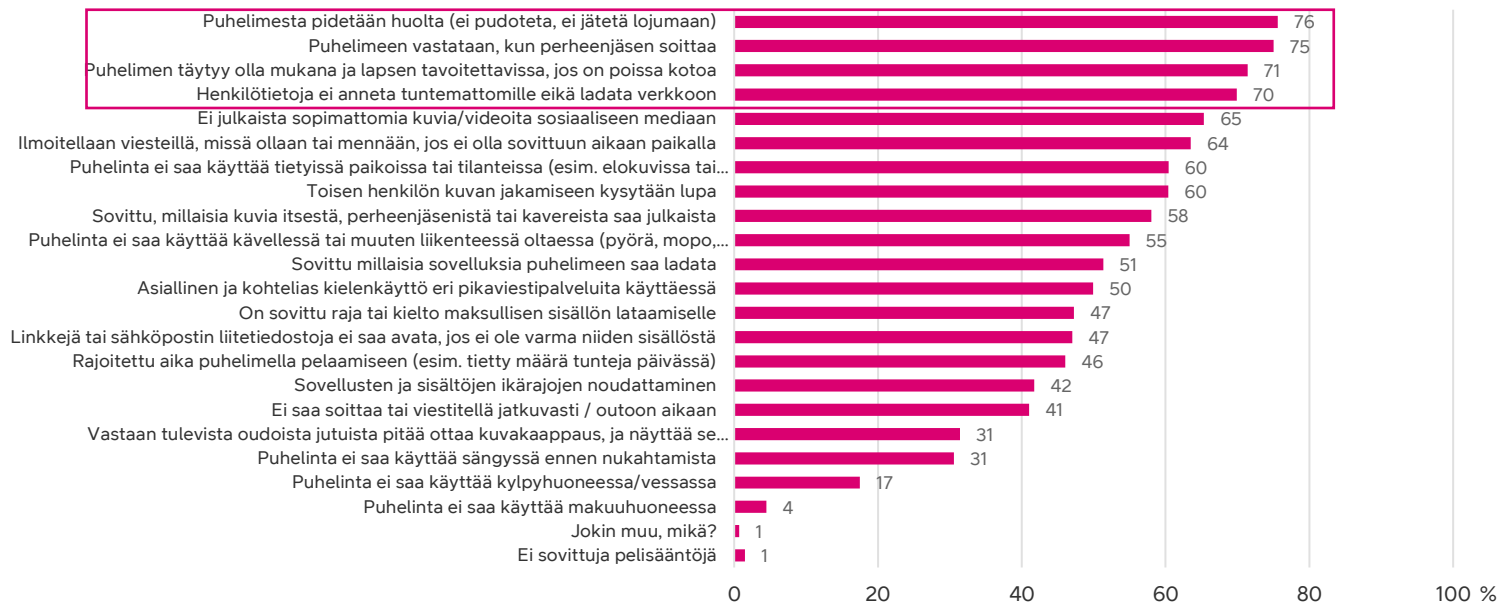


■ 5-16 v lasten vanhemmat ■ 5-12 v lasten vanhemmat ■ 13-16 v lasten vanhemmat

Yleisimmät puhelimen käyttöön liittyvät pelisäännöt ovat puhelimesta huolehtiminen, puhelimeen vastaaminen, kun perheenjäsen soittaa, puhelimen täytyy olla mukana ja lapsen tavoitettavissa, jos on poissa kotoa sekä se, ettei henkilötietoja anneta tuntemattomille eikä ladata verkkoon.

Alla on lueteltu yleisimpiä puhelimen käyttöön liittyviä pelisääntöjä. Mistä pelisäännöistä olet sopinut lapsesi kanssa?

Henkilökohtaisen puhelimen omistavien 5–16-vuotiaiden lasten vanhemmat, n=1809



5–12-vuotiailla lapsilla sovituissa pelisäännöissä korostuvat puhelimeen vastaaminen ja puhelimen käyttö. 13–16-vuotiaiden pelisäännöissä korostuvat henkilötietojen antamiseen ja sosiaalisessa mediassa toimimiseen liittyvät asiat.

Alla on lueteltu yleisimpiä puhelimen käyttöön liittyviä pelisääntöjä.

Mistä pelisäännöistä olet sopinut lapsesi kanssa?

Henkilökohtaisen puhelimen omistavien 5–12-vuotiaiden lasten vanhemmat, n=755



Alla on lueteltu yleisimpiä puhelimen käyttöön liittyviä pelisääntöjä.

Mistä pelisäännöistä olet sopinut lapsesi kanssa?

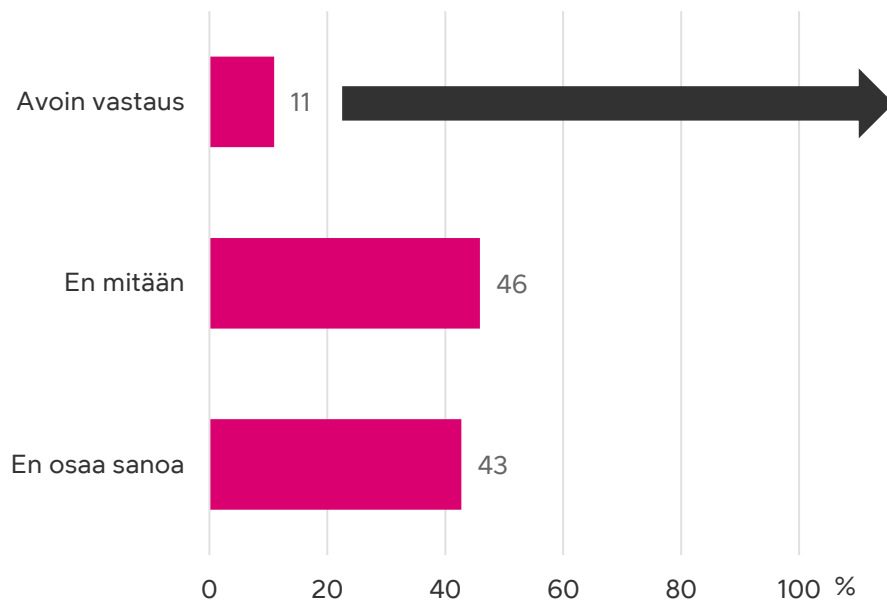
Henkilökohtaisen puhelimen omistavien 13–16-vuotiaiden lasten vanhemmat, n=1054



11 % vanhemmista kaipaa tai osaa sanoa millaisia vinkkejä tai neuvoja kaipaisi lapsen digitaalisen elämän hallinnan tueksi. Avoimissa vastauksissa korostuvat vinkit käytön ja sisällön rajoittamisesta, sekä yhteisistä pelisäännöistä.

Millaisia vinkkejä tai neuvoja kaipaisit lapsen digitaalisen elämän hallinnan tueksi?

5–16-vuotiaiden lasten vanhemmat, n=2102



5–12-vuotiaiden lasten vanhemmista 14 % kaipasi vinkkejä.

13–16-vuotiaiden lasten vanhemmista 9 % kaipasi vinkkejä.

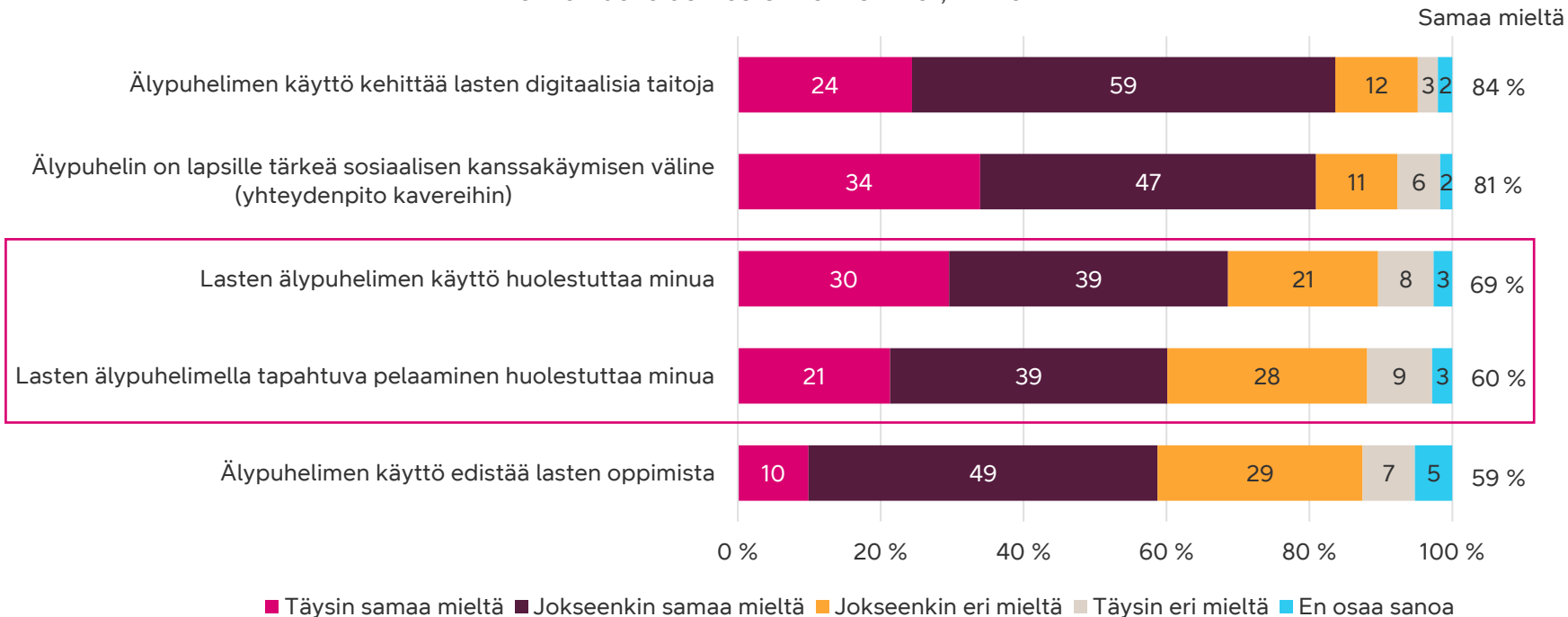
- Enemmän vinkkiä siitä kuinka kertoa lapsille miksi älylaitteita ei voi käyttää kokoajan.
- Keinoja joilla saa lapset pois ruutujen ääreltä.
- Miten käyttöä voisi rajoittaa niin että rauha säilyy perheessä.
- Miten puhelimesta/peleistä vieroittaminen käytännössä tehdään.
- Miten voisi vielä paremmin rajata haitallista sisältöä.
- Mitä rajoituksia saa somen käyttöön ja sovellusten lataamiseen.
- Rajoittavista sovelluksista ja lapsen seuraamiseen liittyvistä sovelluksista.
- Toivon että laki rajaisi älypuhelimien käyttöä nuorimmilta lapsilta.
- Enemmän keinoja ja rajoja yleisellä tasolla valtion ja koulun osalta.
- Kaikille samat säännöt ympäri Suomen, jotta kukaan ei jää missään tapauksessa ulkopuoliseksi.

**Puhelimen käyttöön liittyvät
väittämät: kaikki vanhemmat**

Lasten älypuhelimien käyttö huolestuttaa 69 % ja älypuhelimella tapahtuva pelaaminen 60 % 5–16-vuotiaiden lasten vanhemmista.

Näet seuraavaksi joukon väittämiä. Mitä mieltä olet näistä väittämistä?

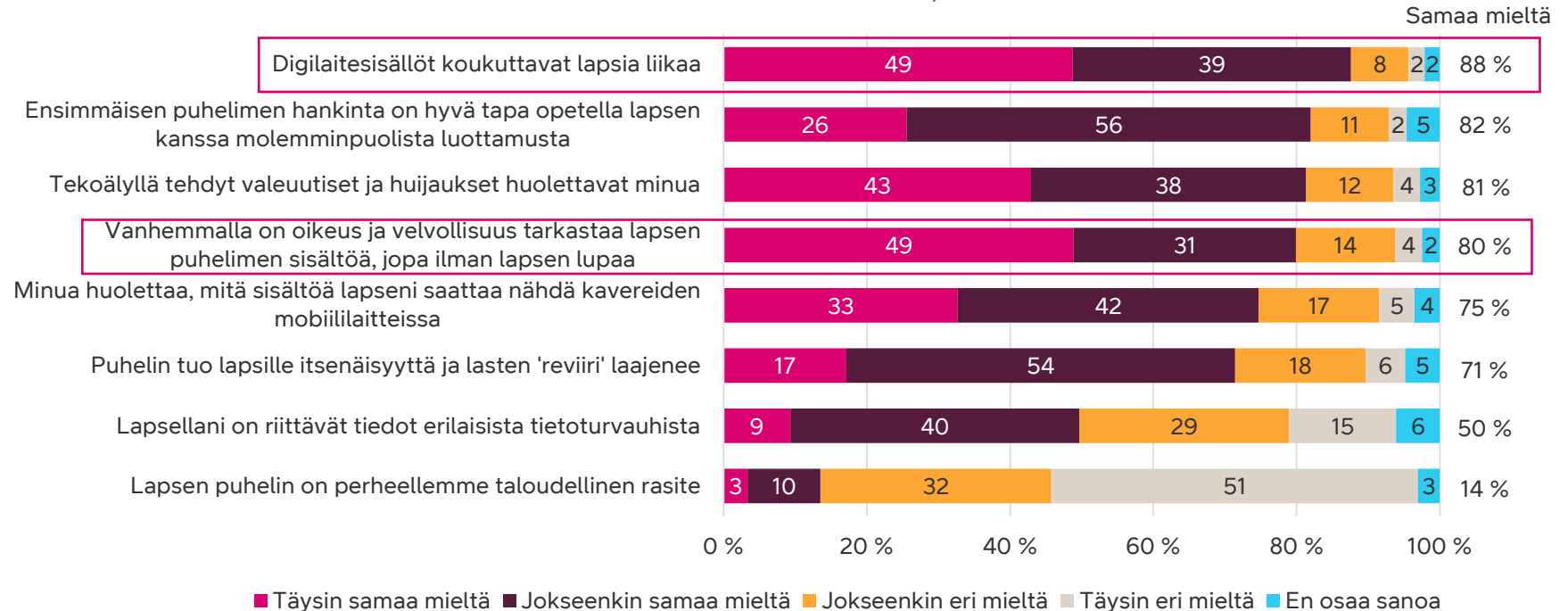
5–16-vuotiaiden lasten vanhemmat, n=2102



5–16-vuotiaiden lasten vanhemmista 88 % on sitä mieltä, että digilaitesisällöt kourkuttavat lapsia liikaa. 80 % kokee, että vanhemmalla on oikeus ja velvollisuus tarkastaa lapsen puhelimen sisältöä, jopa ilman lupaa.

Näet seuraavaksi joukon väittämiä. Mitä mieltä olet näistä väittämistä?

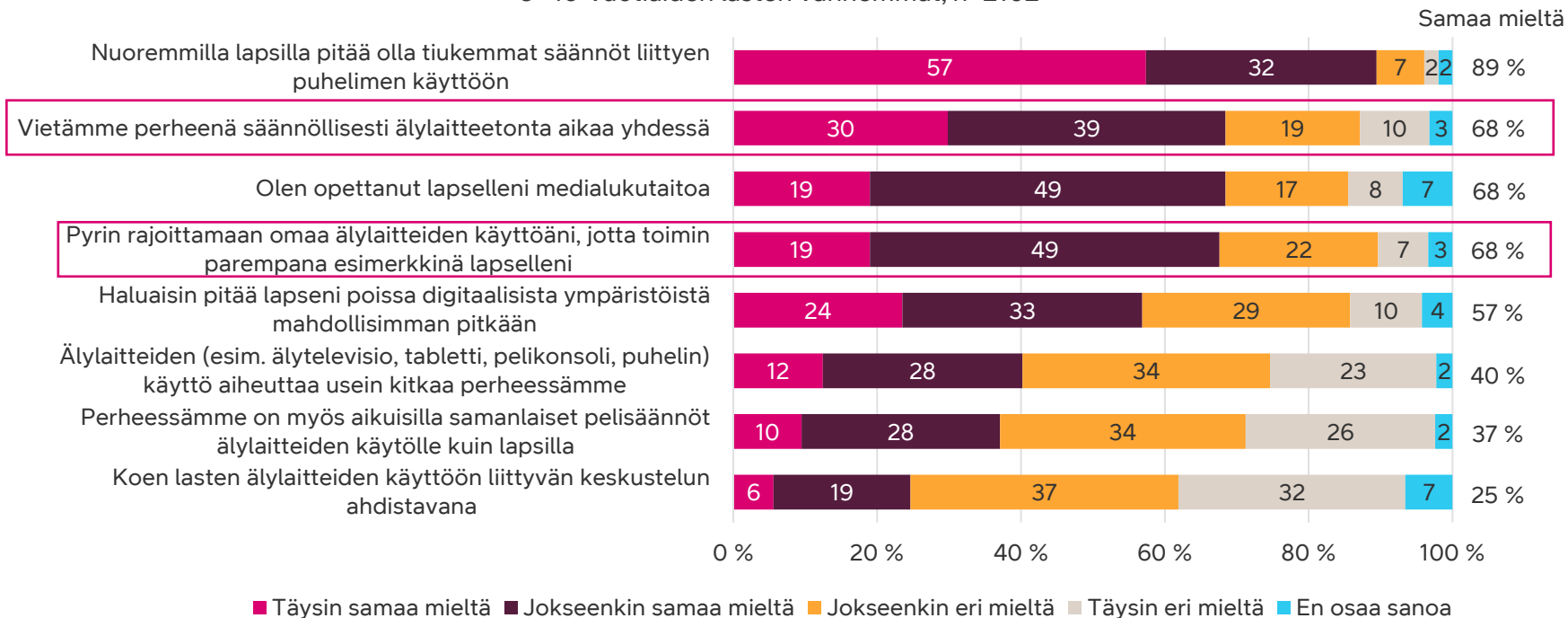
5–16-vuotiaiden lasten vanhemmat, n=2102



5–16-vuotiaiden lasten vanhemmista 68 % kertoo, että perheessä vietetään säännöllisesti älylaitteetonta aikaa yhdessä. 68 % pyrkii rajoittamaan omaa älylaitteiden käyttöä toimiakseen parempana esimerkkinä lapsilleen.

Näet seuraavaksi joukon väittämiä. Mitä mieltä olet näistä väittämistä?

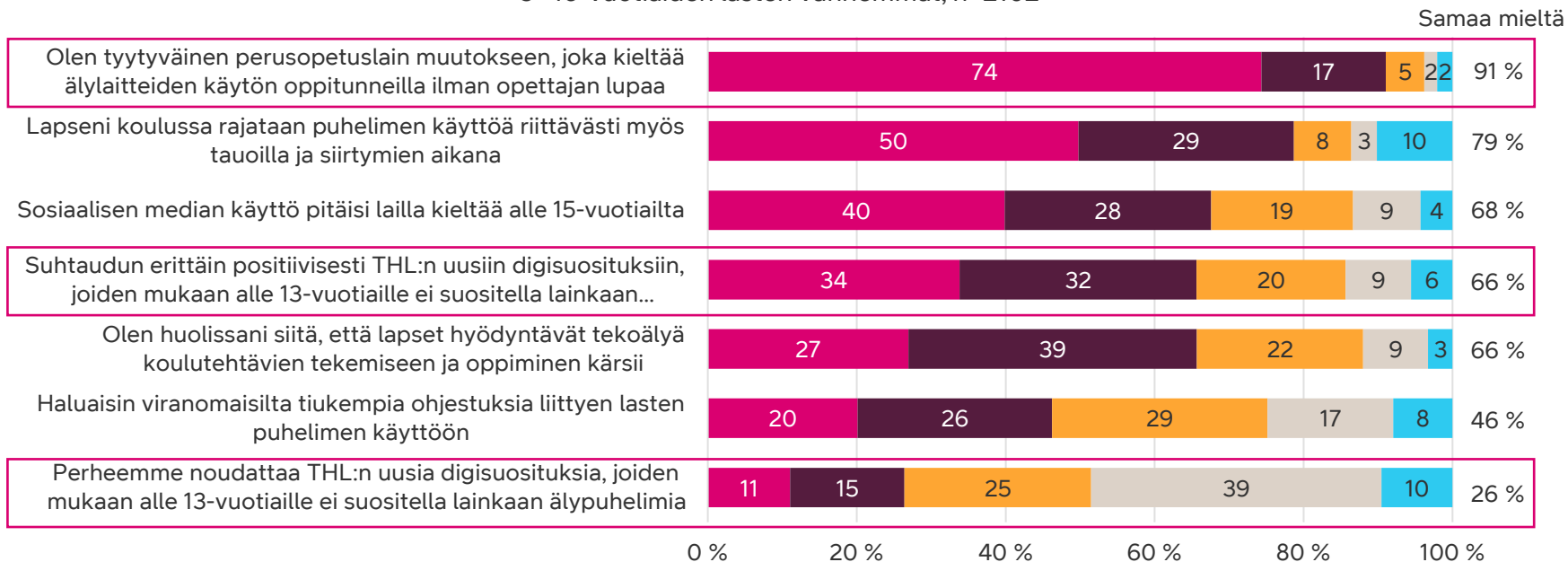
5–16-vuotiaiden lasten vanhemmat, n=2102



5–16-vuotiaiden lasten vanhemmista 91 % on tyytyväisiä älylaitteiden käyttöön liittyvään perusopetuslain muutokseen. 66 % suhtautuu positiivisesti THL:n uusiin digisuosituksiin ja 26 % noudattaa niitä perheessään.

Näet seuraavaksi joukon väittämiä. Mitä mieltä olet näistä väittämistä?

5–16-vuotiaiden lasten vanhemmat, n=2102



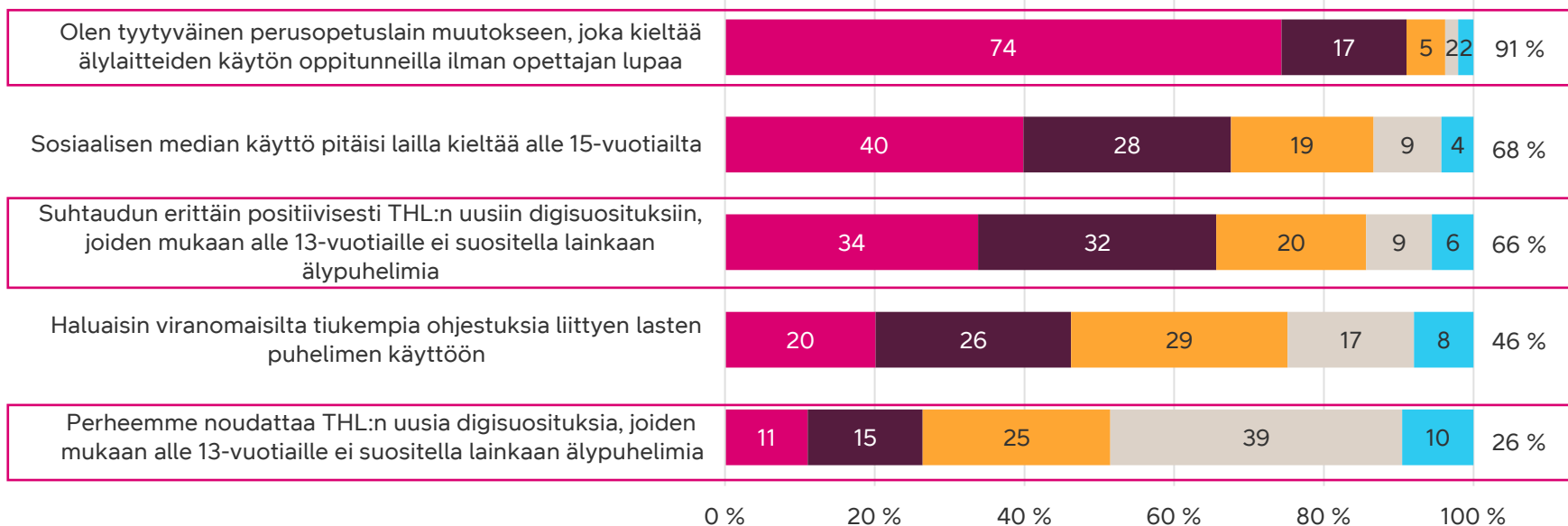
■ Täysin samaa mieltä ■ Jokseenkin samaa mieltä ■ Jokseenkin eri mieltä ■ Täysin eri mieltä ■ En osaa sanoa

5–16-vuotiaiden lasten vanhemmista 91 % on tyytyväisiä älylaitteiden käyttöön liittyvään perusopetuslain muutokseen. 66 % suhtautuu positiivisesti THL:n uusiin digisuosituksiin ja 26 % noudattaa niitä perheessään.

Näet seuraavaksi joukon väittämiä. Mitä mieltä olet näistä väittämistä?

5–16-vuotiaiden lasten vanhemmat, n=2102

Samaa mieltä

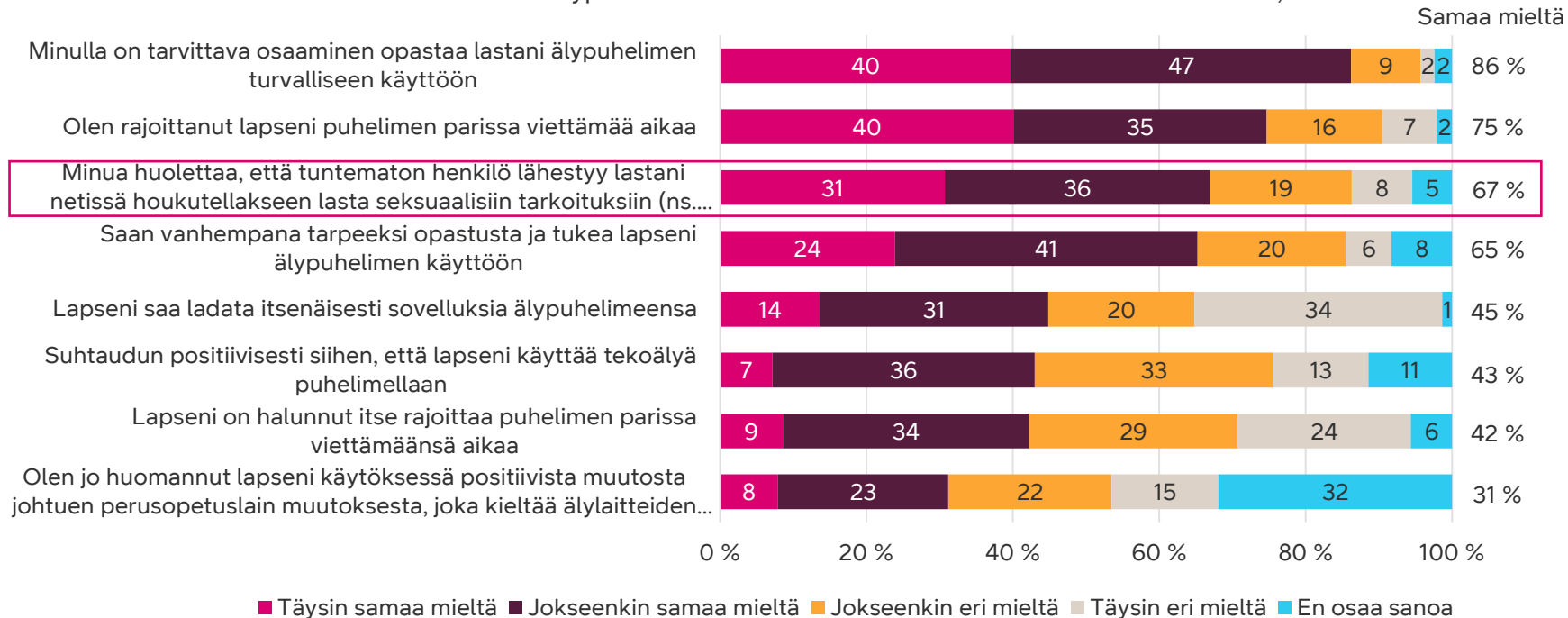


■ Täysin samaa mieltä ■ Jokseenkin samaa mieltä ■ Jokseenkin eri mieltä ■ Täysin eri mieltä ■ En osaa sanoa

**Väittämät: henkilökohtaisen
älypuhelimien omistavien lasten
vanhemmat**

5–16-vuotiaiden lasten vanhemmista 67 % huolestuttaa, että tuntematon henkilö lähestyy hänen lastaan netissä houkutellakseen lasta seksuaalisiin tarkoituksiin.

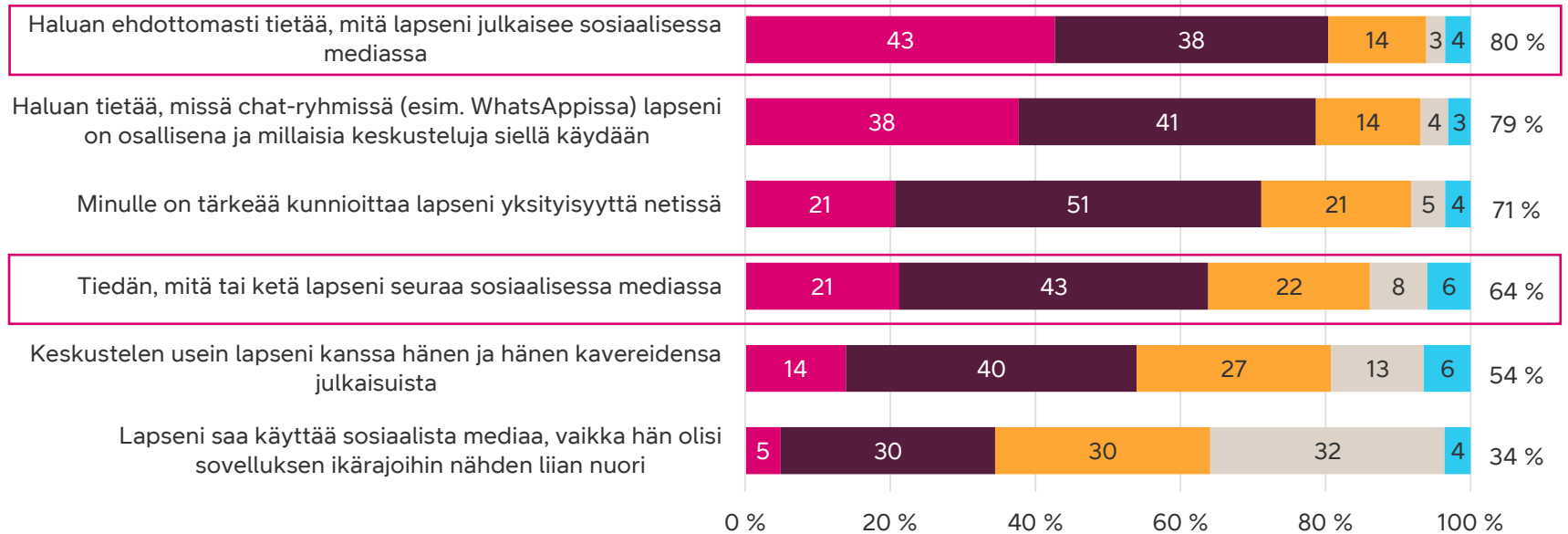
Näet seuraavaksi joukon väittämiä. Mitä mieltä olet näistä väittämistä?
 Henkilökohtaisen älypuhelimien omistavien 5–16-vuotiaiden lasten vanhemmat, n=1645



5–16-vuotiaiden lasten vanhemmista 80 % haluaa ehdottomasti tietää, mitä hänen lapsensa julkaisee sosiaalisessa mediassa. 64 % tietää mitä tai ketä heidän lapsensa seuraa sosiaalisessa mediassa.

Näet seuraavaksi joukon väittämiä. Mitä mieltä olet näistä väittämistä?
 Henkilökohtaisen älypuhelimien omistavien 5–16-vuotiaiden lasten vanhemmat, n=1645

Samaa mieltä



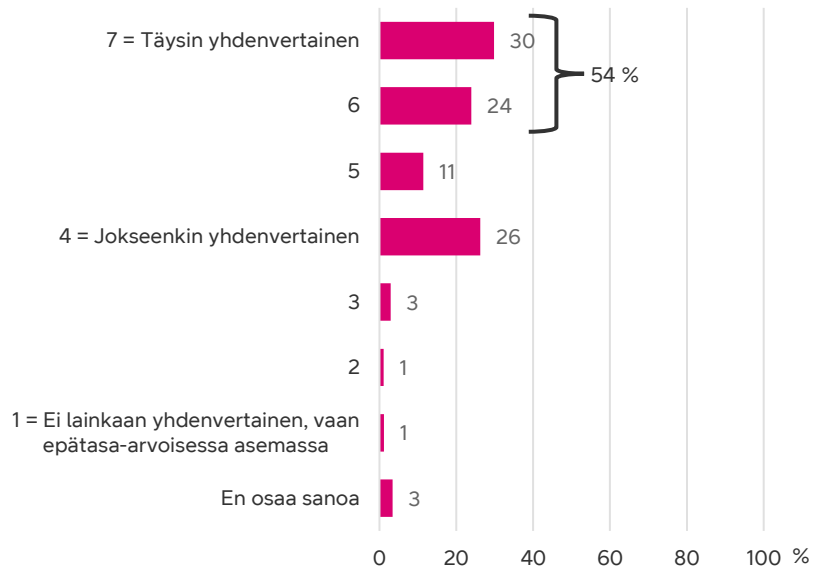
■ Täysin samaa mieltä ■ Jokseenkin samaa mieltä ■ Jokseenkin eri mieltä ■ Täysin eri mieltä ■ En osaa sanoa



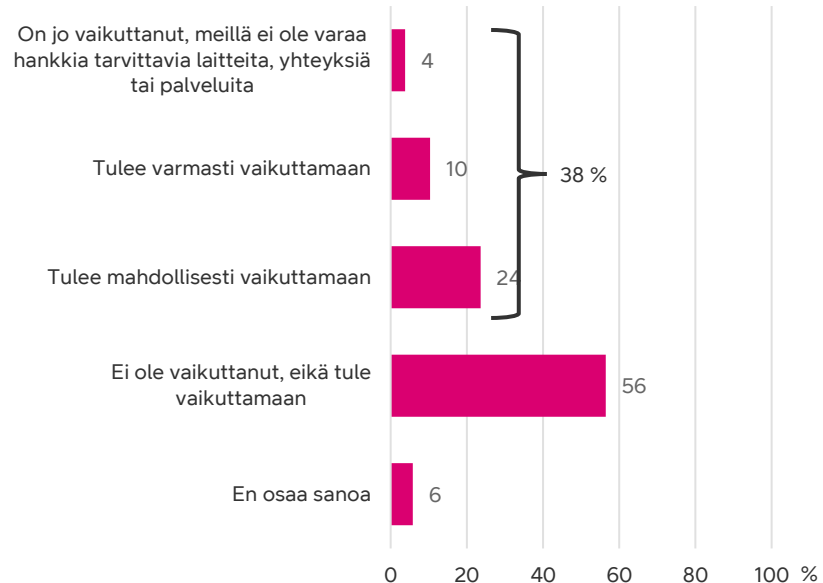
**Digitaalisen yhdenvertaisuuden
kokeminen**

5–16-vuotiaiden lasten vanhemmista 54 % kokee lapsensa olevan yhdenvertainen muiden lasten ja nuorten kanssa. 38 % kokee perheen taloudellisen tilanteen vaikuttavan lapsen osallistumiseen digitalisoituvassa yhteiskunnassa.

Jos mietit digitalisoituvaa yhteiskuntaamme, niin kuinka yhdenvertainen koet lapsesi olevan muiden Suomessa asuvien lasten ja nuorten kanssa?
5–16-vuotiaiden lasten vanhemmat (n=2102)

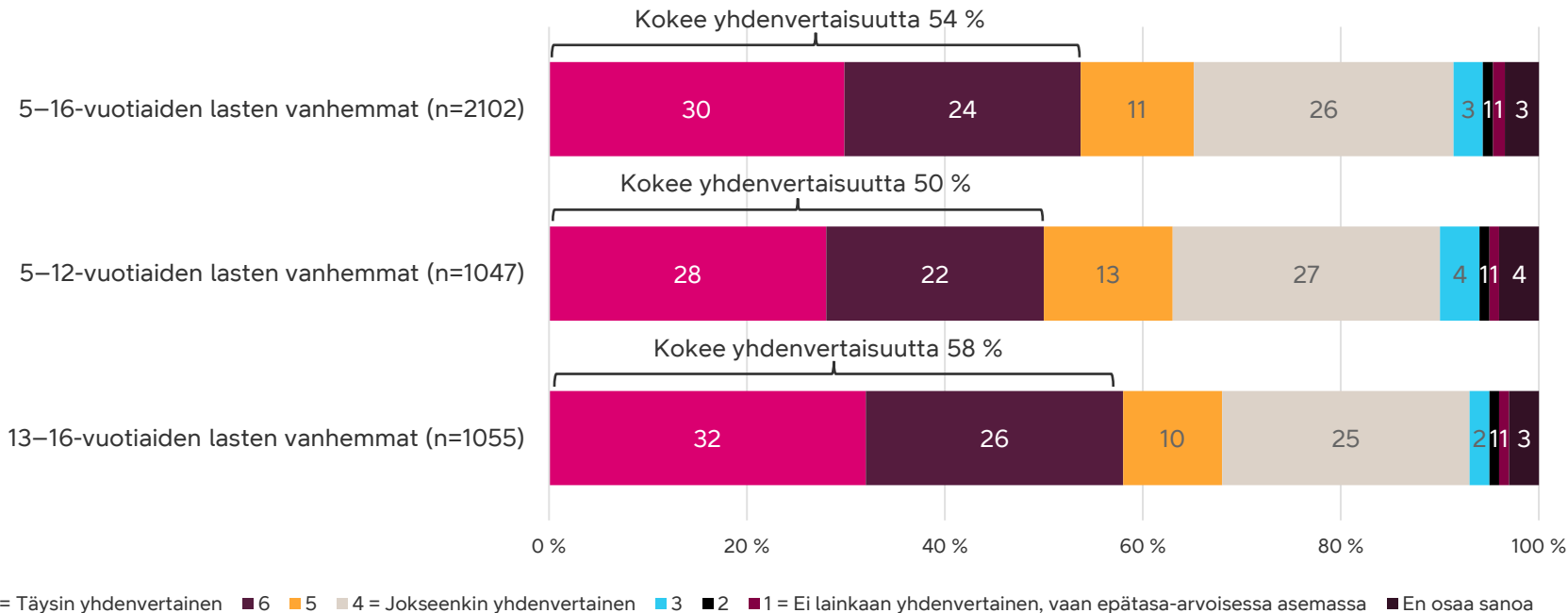


Vaikuttaako perheesi taloudellinen tilanne lapsesi digitalisoituvassa yhteiskunnassa osallistumiseen?
5–16-vuotiaiden lasten vanhemmat (n=2102)

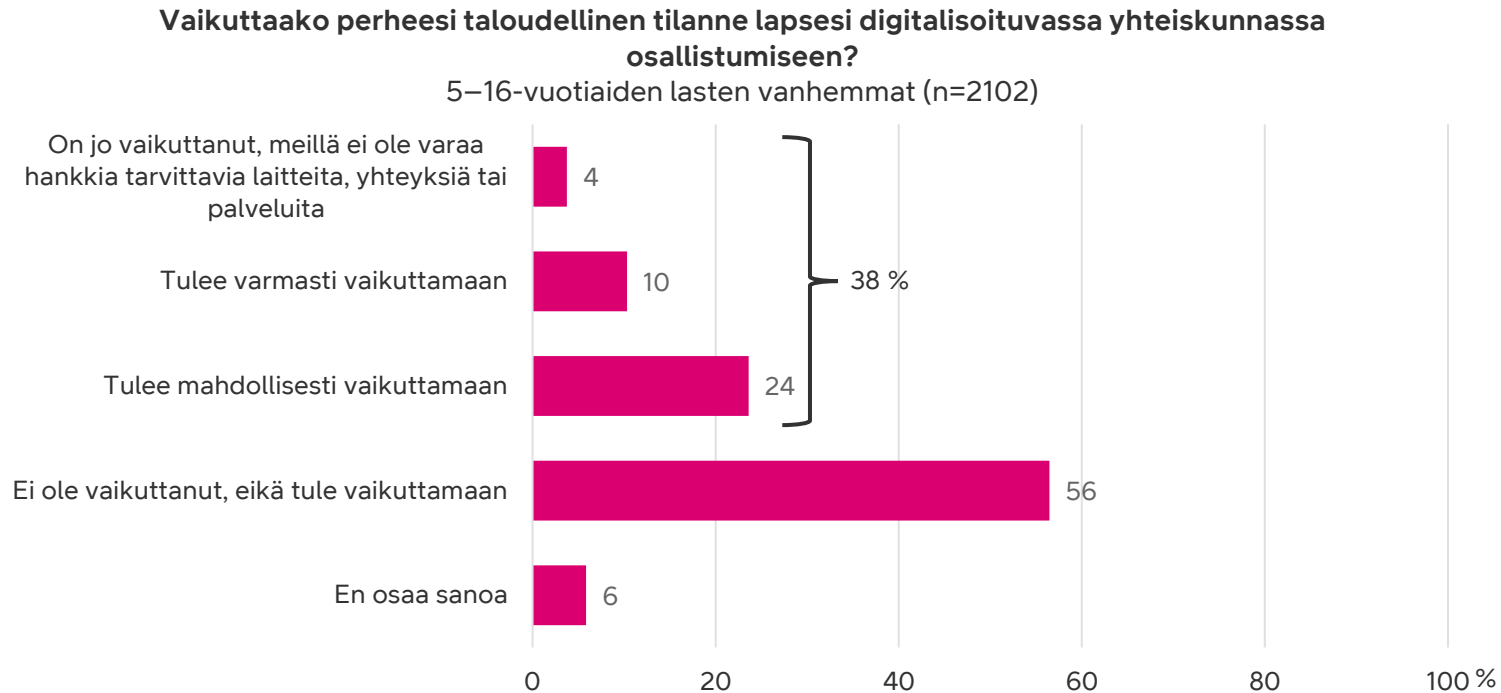


54 % vanhemmista kokee lapsensa olevan yhdenvertainen. 13–16-vuotiaiden lasten vanhemmat kokevat lapsensa olevan enemmän yhdenvertaisia kuin 5–12-vuotiaiden lasten vanhemmat.

Jos mietit digitalisoituvaa yhteiskuntaamme, niin kuinka yhdenvertainen koet lapsesi olevan muiden Suomessa asuvien lasten ja nuorten kanssa?



38 % kouluikäisten lasten vanhemmista kokee, että perheen taloudellinen tilanne vaikuttaa lapsen osallistumiseen digitalisoituvassa yhteiskunnassa.



Kiitos.