

DNA – nopea, rohkea ja mutkaton

Sijoitus Invest 22.11.2018 Messukeskus Helsinki
toimitusjohtaja Jukka Leinonen, DNA Oyj



DNA lyhyesti

Tarjoamme yhteydenpitoon, viihtymiseen ja työntekoon laadukkaita puhe-, data- ja televisiopalveluita.

DNA on yksi Suomen johtavista tietoliikennepalvelujen tarjoajista

- Kustannustehokas
- Kevytrakenteinen
- Nopealiikkeinen
- Innovatiivinen

ARVOMME

NOPEA

DNA:lla palvelu pelaa

MUTKATON

DNA:lla toimitaan selkeästi ja vastuuta kantaen

ROHKEA

DNAlaiset ovat suoria, ennakkoluulottomia ja valmiita muutokseen

yli 4 milj.

Matkaviestin- ja kiinteän verkon liittymäasiakkuutta

886 milj. €

Liikevaihto vuonna 2017

1 601

DNA:lla työskenteli vuoden 2017 lopussa 1 601 työntekijää

Asiakas

on DNA:n strategian keskiössä

DNA:sta pörssi-yhtiö

30.11.2016

TV

Suomen suurin kaapeli-tv-operaattori ja johtava maksu-tv-toimija

124 milj. €

Liiketulos vuonna 2017

64 DNA Kauppaa

Laajin oma operaattorimyyntiverkosto ja vahvat jälleenmyyjät

Tyytyväiset työntekijät

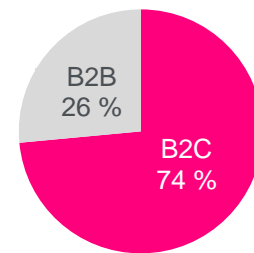
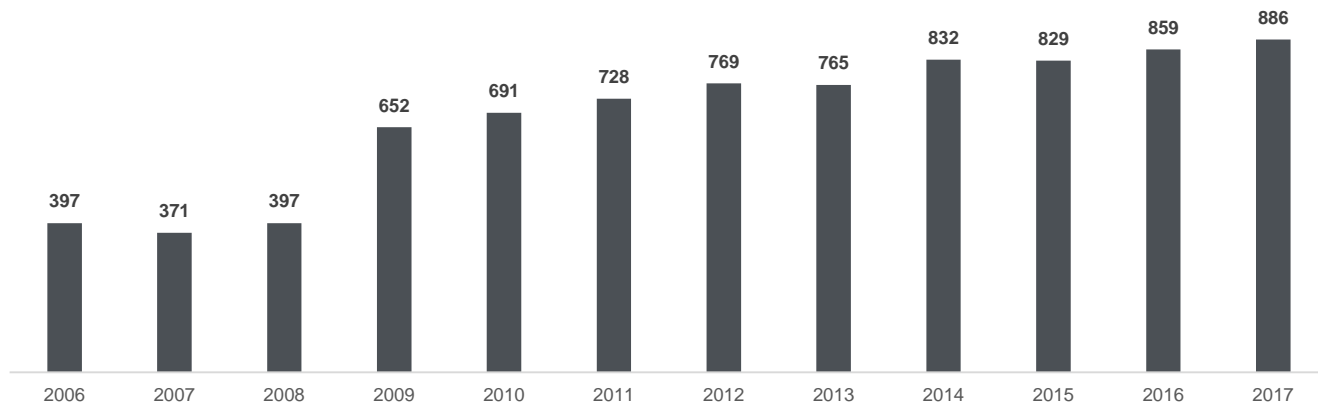
DNA sijoittui Great Place To Work -instituutin tutkimuksessa 2. sijalle suurten yhtiöiden sarjassa



Pienestä mobiilihaastajasta suureksi tietoliikennekonserniksi B2C ja B2B

DNA:n liikevaihto kasvanut tasaisesti

Milj. euroa



2001: DNA aloittaa matkapuhelinoperaattorina

2003: DNA ostaa Telia Mobilen Suomen liiketoiminnot

2007: DNA:n ja 6 puhelinyhtiön liiketoiminnot yhdistetään

2010: DNA ostaa Welhon, Suomen johtavan kaapeli-tv-yhtiön

2011: DNA ostaa Forte Netservices Oy:n

2013: DNA ostaa PlusTV:n, Suomen johtavan maksu-tv-yhtiön

2014: DNA ostaa TDC:n Suomen yhtiöt & Suomen Yhteisverkko Oy perustetaan

2015: DNA:n kaikki liiketoiminnot yhden brändin alle

2016: DNA listautuu pörssiin

2017: DNA:n liikevaihto ja liike-tulos ovat ennätyskellisen korkeat

DNA:n vahvuudet sijoituskohteena

1

DNA toimii **vakaalla tietoliikennealalla** – yksityiset ihmiset ja yritykset tarvitsevat yhä enemmän tietoliikennepalveluita



2

DNA:n liikevaihdon kehitys ollut vahvaa, **kannattavuus on ennätyskorkealla** ja markkinaosuudet kasvaneet erityisesti matkaviestinnässä ja kiinteässä laaja-kaistassa

3

Strategian ytimessä **asiakastyytyväisyys**: vahva panostus asiakas-palveluun; tuloksena jatkuvasti parantunut, korkea asiakastyytyväisyys ja kilpailijoita alhaisempi asiakasvaihuvuus

4

DNA:n **kattava ja laadukas verkkoinfrastrukturi** takaa kilpailukykyiset palvelut tulevaisuudessakin

5

DNA on **ketterä haastajaoperaattori**, joka keskittyy jatkuvasti kilpailukykyyn parantamiseen ja toimii kustannustehokkaasti

6

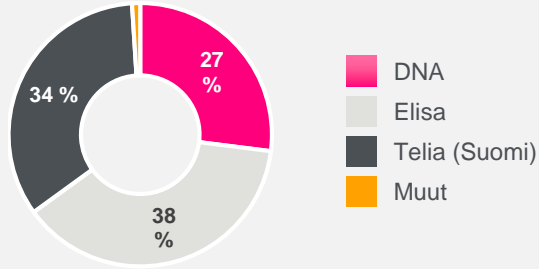
Toimintaympäristön **trendeistä kasvun mahdollisuuksia**: Kaikki mahdollinen digitalisoidaan ja automatisoidaan verkon yli tarjottavaksi, mobilisoidaan ja varustetaan älyllä. Palveluiden ja älykkäiden laitteiden kirjo jatkaa kasvuaan ja IoT-ratkaisut yleistyvät



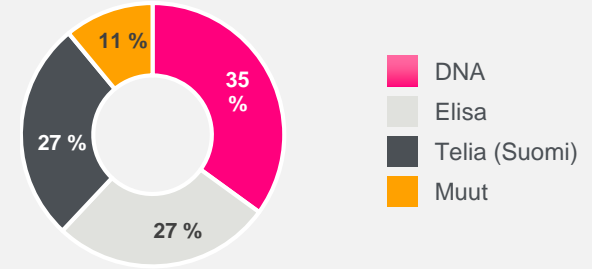
Vankka jalansija kasvumarkkinoilla

Kasvumarkkinat

Matkaviestintä (puhe ja laajakaista)

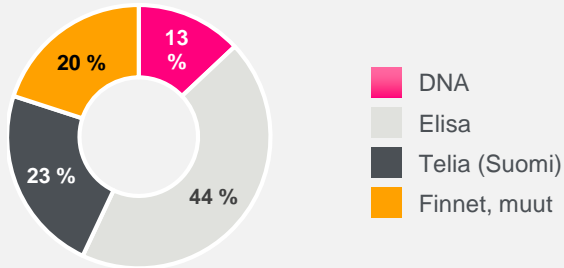


Kaapelitelevisio ja IPTV

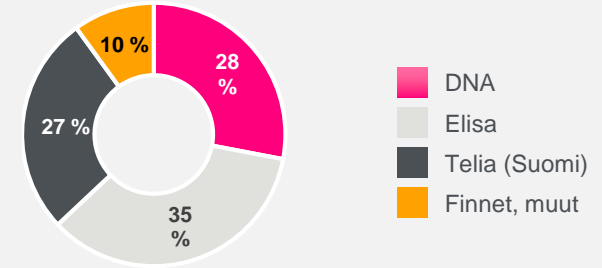


Vakiintuneet markkinat

Kiinteän verkon puhe



Kiinteä laajakaista



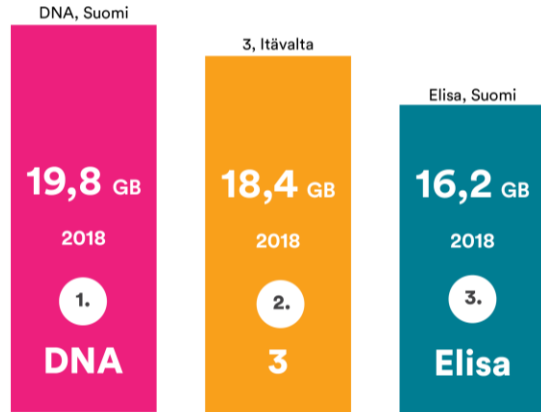
Markkinaosuudet kesäkuun 2018 lopussa (kaapeli-tv ja IPTV vuoden 2017 lopussa), lähde: Viestintävirasto & FiCom

DNA:n asiakkaat käyttävät eniten mobiilidataa liittymää kohden

Tefficientin raportti: DNA:n asiakkaat käyttävät maailman eniten mobiilidataa liittymää kohden

Gigatavua/raportoitu sim-kortti/kk, raportoineet operaattorit 1H 2018

Liittymäkohtainen mobiilidatan käyttö, MAAILMAN TOP 3



Huomioita

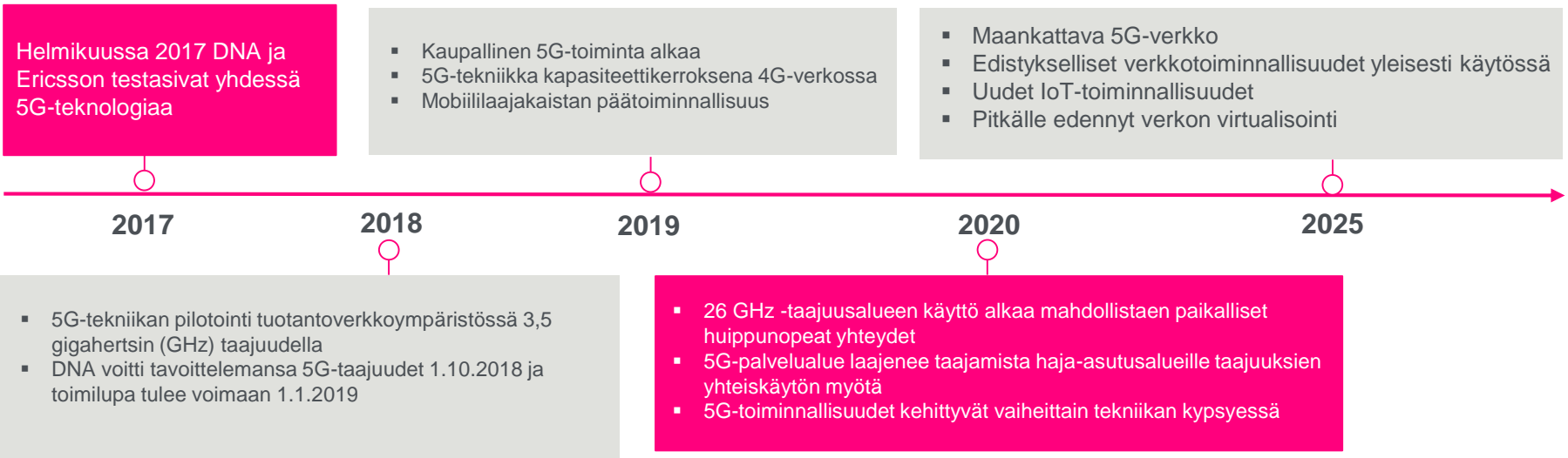
Lähde: Tefficient: <https://tefficient.com/more-data-always-for-more-it-happens/>

Liittymäkohtainen mobiilidatan käyttö jatkaa kasvuaan

- DNA:n liittymäkohtainen keskimääräinen mobiilidatamäärä vuoden 2018 ensimmäisellä puoliskolla oli noin 19,8 gigatavua per kuukausi
 - Vuonna 2017 liittymäkohtainen mobiilidatankäyttö oli 15,9 gigatavua per kuukausi
 - Elokuussa 2018 mobiilidataa käytettiin keskimäärin 21 gigatavua liittymää kohden
- Liikkuvan kuvan katselu on merkittävin yksittäinen tekijä mobiilidataliikenteen kasvamisessa

5G-verkko moninkertaistaa käyttäjädatanopeudet

- DNA:n matkaviestinverkkoa on valmisteltu 5G-aikakauteen vuodesta 2016 alkaen ja vuoden 2019 aikana tarjolle tulevat 5G-palvelut mahdollistavat DNA:n asiakkaille jopa yli gigan yhteysnopeudet
- Ensimmäisessä vaiheessa DNA tuo markkinoille pientaloihin tarkoitetun, matkaviestinyhteyksin toimitettavan valokuitutasoisen laajakaistan
 - Mahdollistaa nopean verkkoyhteyden monessa sellaisessa kiinteistössä, johon valokuitua ei saa



A male runner in a black shirt and blue shorts is captured in a dynamic running pose on a grassy path. He is wearing headphones and has a watch on his left wrist. A splash of water is visible behind him, suggesting he is running through a shallow puddle or wet grass. The background features a large body of water, likely a lake or bay, under a cloudy sky. The overall scene is bright and outdoorsy.

**DNA:n tammi-syyskuun
kannattavuus ennätyskorkealla**

Tammi-syyskuu 2018: DNA:n avainluvussa vahvaa kehitystä

676,0 milj.
euroa
+3,8 %¹

Liikevaihto

2 855 000
+65 000¹

Matkaviestinliittymät

220,9 milj.
euroa
+7,2 %¹

Käyttökate

333,6 milj.
euroa
+7,3 %

Matkaviestinpalveluiden liikevaihto

140,1 milj.
euroa
-0,3 %¹

Operatiivinen vapaa kassavirta

16,7 %

Matkaviestinnän asiakasvaihtuvuus
postpaid-liittymissä

389,3 milj.
euroa
1,32

Nettovelka

Nettovelka / käyttökate

1 105 000
+32 000¹

Kiinteät laajakaista- ja kaapelitelevisioliittymät

Huomioita

1. Verrattuna tammi-syyskuu 2017

Olemme oikealla tiellä strategisten tavoitteidemme saavuttamisen kannalta



Markkinoiden
tyytyväisimmät
kuluttaja- ja
yritysasiakkaat

Nousu Suomen
halutuimpien
työnantajien joukkoon



Toimialan paras
taloudellinen kehitys

Markkinoita
nopeampi
kasvu



Taloudelliset tavoitteet ja voitonjakopolitiikka

DNA nosti tulosohjeistustaan vuodelle 2018

- 11.10.2018 päivitetty tulosohjeistus: DNA:n liikevaihdon ja vertailukelpoisen liiketuloksen arvioidaan kasvavan jonkin verran vuonna 2018 edelliseen vuoteen verrattuna. DNA:n rahoitusaseman ja maksuvalmiuden arvioidaan pysyvän hyvänä.

Tulosohjeistus vuodelle 2018 on esitetty vuonna 2017 noudatettujen liikevaihdon tulostusperiaatteiden mukaisina ilman 1.1.2018 käyttöön otetun IFRS 15-standardin vaikutuksia.

Keskipitkän aikavälin taloudelliset tavoitteet

- Markkinoiden keskiarvoa nopeampi liikevaihdon kasvu
- Käyttökateprosentti vähintään 32 %
- Operatiiviset investoinnit alle 15 % liikevaihdosta

Velkaantumisen mittari

- Nettovelan suhde käyttökatteeseen alle 2,0
 - joka voi väliaikaisesti ylittyä, jos DNA:lle tarjoutuu mahdollisuus tehdä houkuttelevia täydentäviä yrityskauppoja nykyisillä markkinoillaan

Voitonjakopolitiikka ja osinko 2018

- Yhtiö tavoittelee osingonmaksusuhdetta, joka on noin 70 - 90 prosenttia DNA:n tilikauden vapaasta kassavirrasta omalle pääomalle
- DNA maksoi huhtikuussa osinkoa 0,46 euroa / osake, ja pääoman palautuksena 0,17 euroa / osake. Lisäksi ylimääräisenä pääoman palautuksena 0,47 euroa / osake eli yhteensä 145 milj. euroa. Osinkotuotto 7,0 % (31.12.2017)

Kiitos!



Lisätietoja:
DNA:n sijoittajasuhteet
Marja Mäkinen
+358 44 044 1262,
marja.makinen@dna.fi